

## 2019年 卒業生アンケート調査結果報告

- 成城大学に対する気持ちとして、「卒業して良かった(96.9%)」、「学部・学科で学んだ意義があった(92.5%)」と評価している。(「そう思う」と「ややそう思う」の合算値)
  - 学生生活を通じて身についたこととして、「異なる価値観を受け入れる」の値が93.6%で最も高い。(「そう思う」と「ややそう思う」の合算値)
  - 授業を通じて向上したと思う能力や知識は、「幅広い教養(90.9%)」、「専門的な知識(90.4%)」、「1つものものを複数の視点から考える能力(90.1%)」、「文献や資料を読み解く能力(87.6%)」、「必要な文献や統計資料を探す能力(87.6%)」、「自分の考えや意見を人に分かりやすく伝える能力(87.0%)」となっている。(「向上した」と「どちらかといえば向上した」の合算値)
  - 所属していたゼミについて、「学修、卒業論文などについて先生が相談に乗ってくれた(91.8%)」「良き友人と出会えた(91.4%)」と評価している。(「そう思う」と「ややそう思う」の合算値)
- 注: 構成比は、小数点以下第2位を四捨五入しているため、個々の集計値の合計は必ずしも100%とならない場合がある。

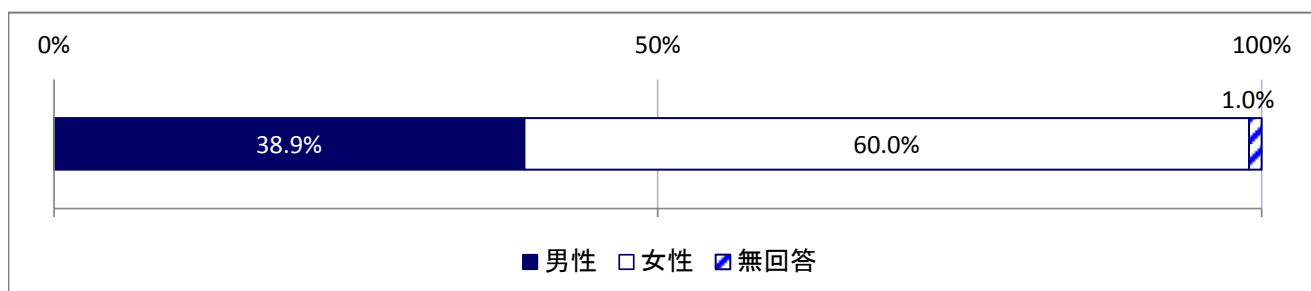
### 1. 調査の概要

成城大学では、2019年3月卒業の学部卒業生を対象にアンケート調査を実施しました。1,520名の対象者にアンケートへの回答を依頼し、1,338名の方から回答を頂きました。(有効回答率 88.0%)

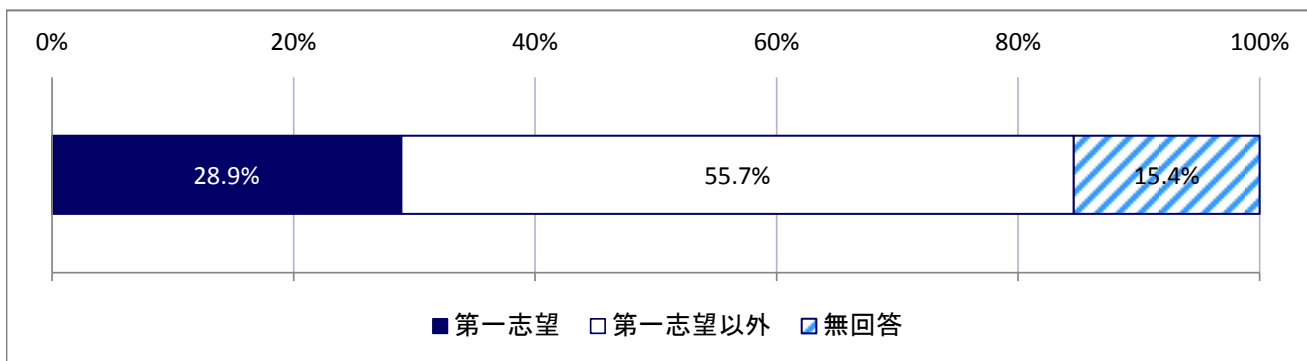
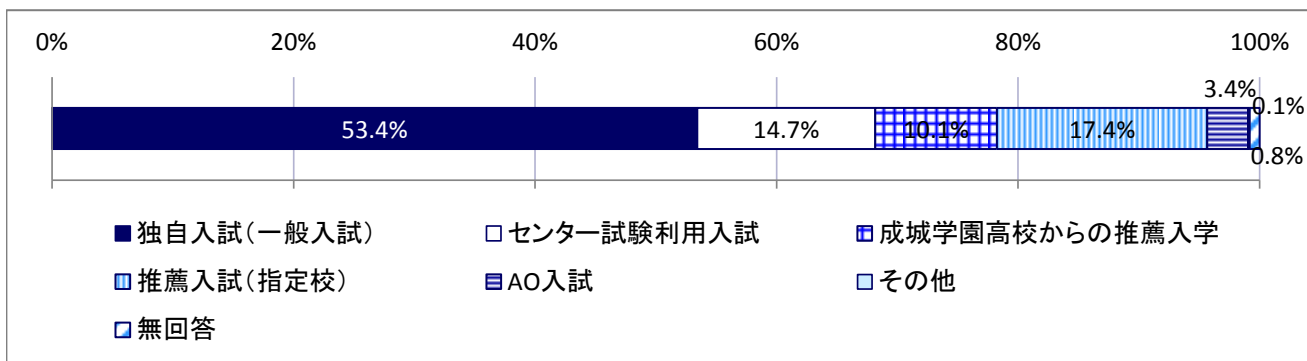
学部名	学科名	回答者数	比率(%)
経済学部	経済学科	212	15.8
	経営学科	199	14.9
文芸学部	国文学科	57	4.3
	英文学科	88	6.6
	芸術学科	62	4.6
	文化史学科	59	4.4
	マスコミュニケーション学科	68	5.1
	ヨーロッパ文化学科	62	4.6
法学部	法律学科	236	17.6
社会イノベーション学部	政策イノベーション学科	134	10.0
	心理社会学科	161	12.0
合計		1,338	100.0

### 2. 回答結果

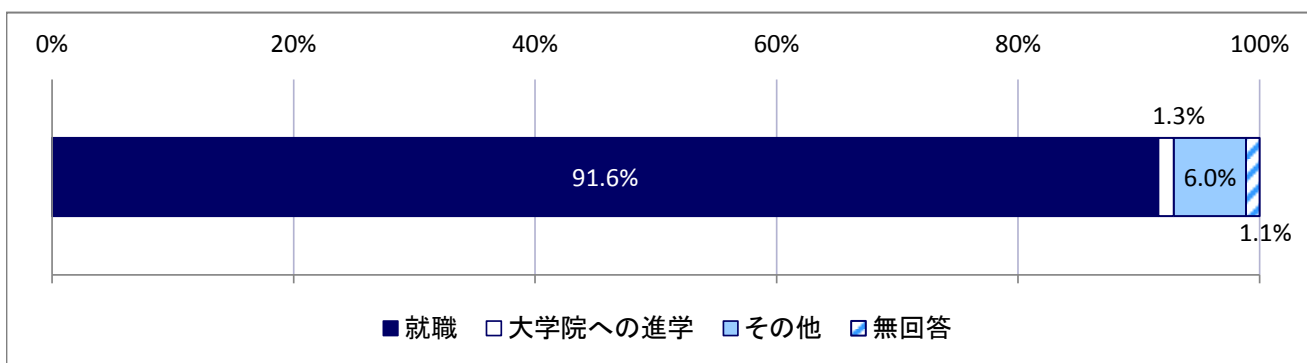
Q. 該当する性別をお選びください。



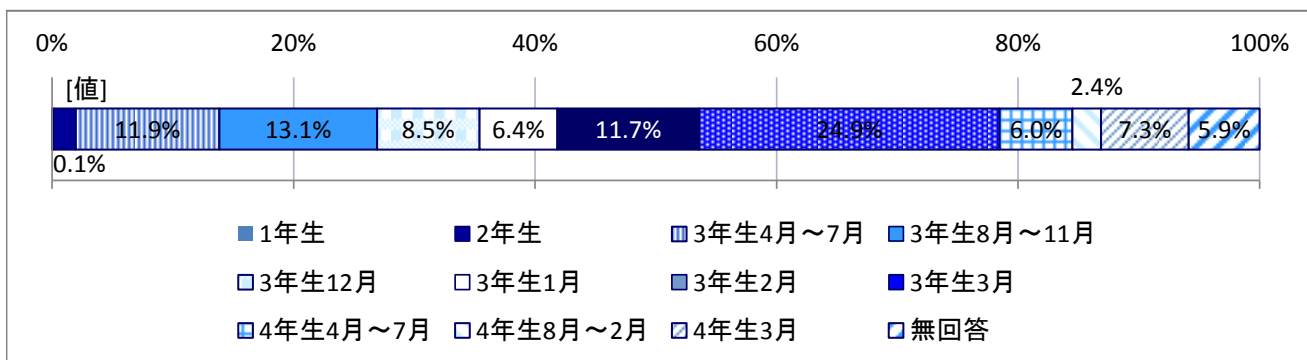
Q. 成城大学に入学した時の受験方法および志望度をお選びください。



Q. 成城大学「卒業直後」の進路として当てはまるものをお答えください。

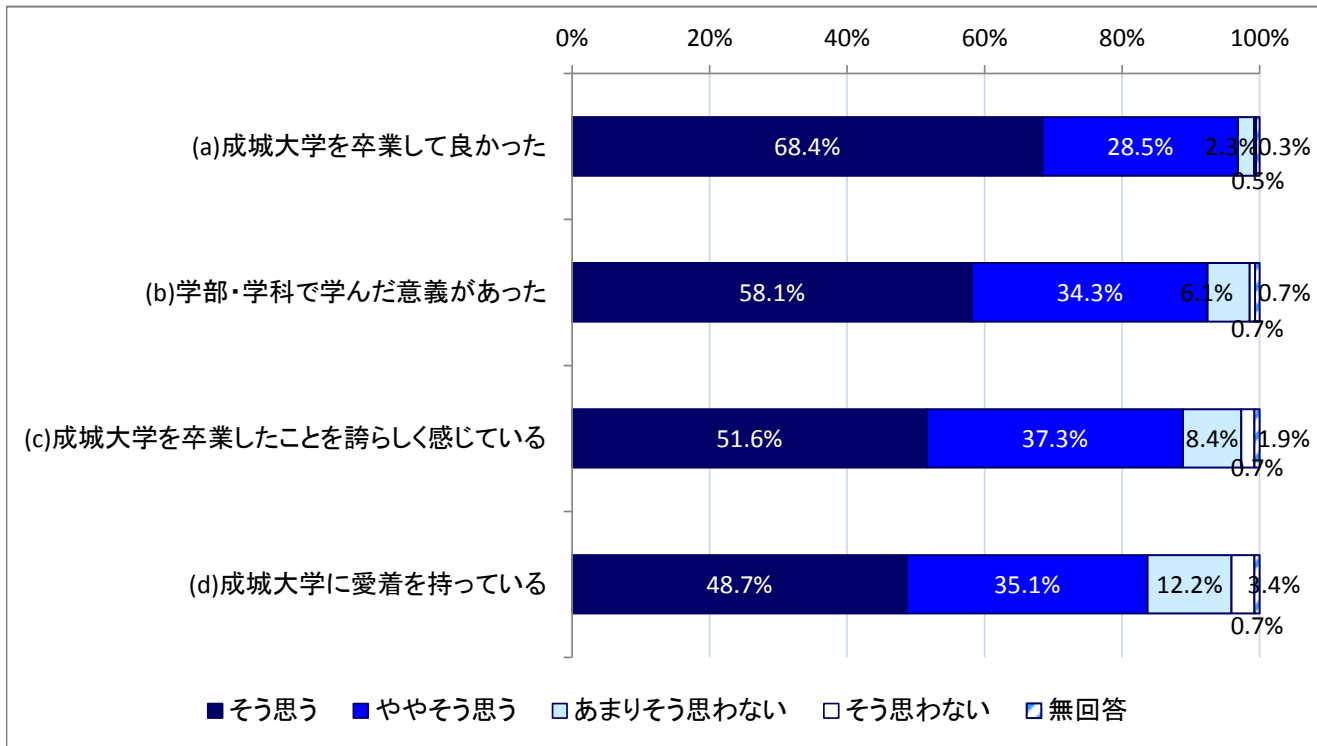


Q. 就職活動を始めたのはいつ(何年生の何月)ですか(進路が「就職」である場合のみ回答)?



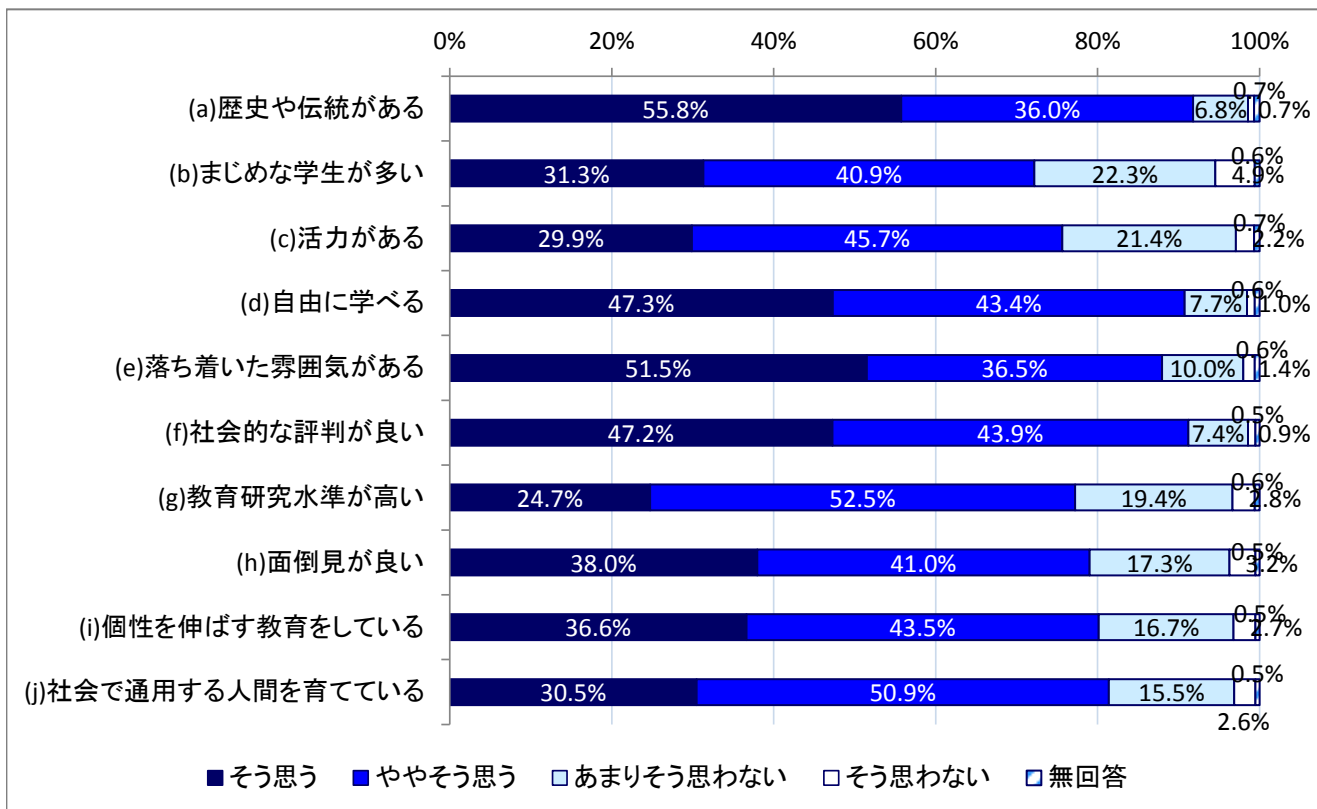
Q. 成城大学に対するあなたのお気持ちとして、それぞれ当てはまるものをお選びください。

✓ 成城大学に対する気持ちとして、「卒業して良かった(96.9%)」、「学部・学科で学んだ意義があった(92.5%)」と評価している。「(「そう思う」と「ややそう思う」の合算値)



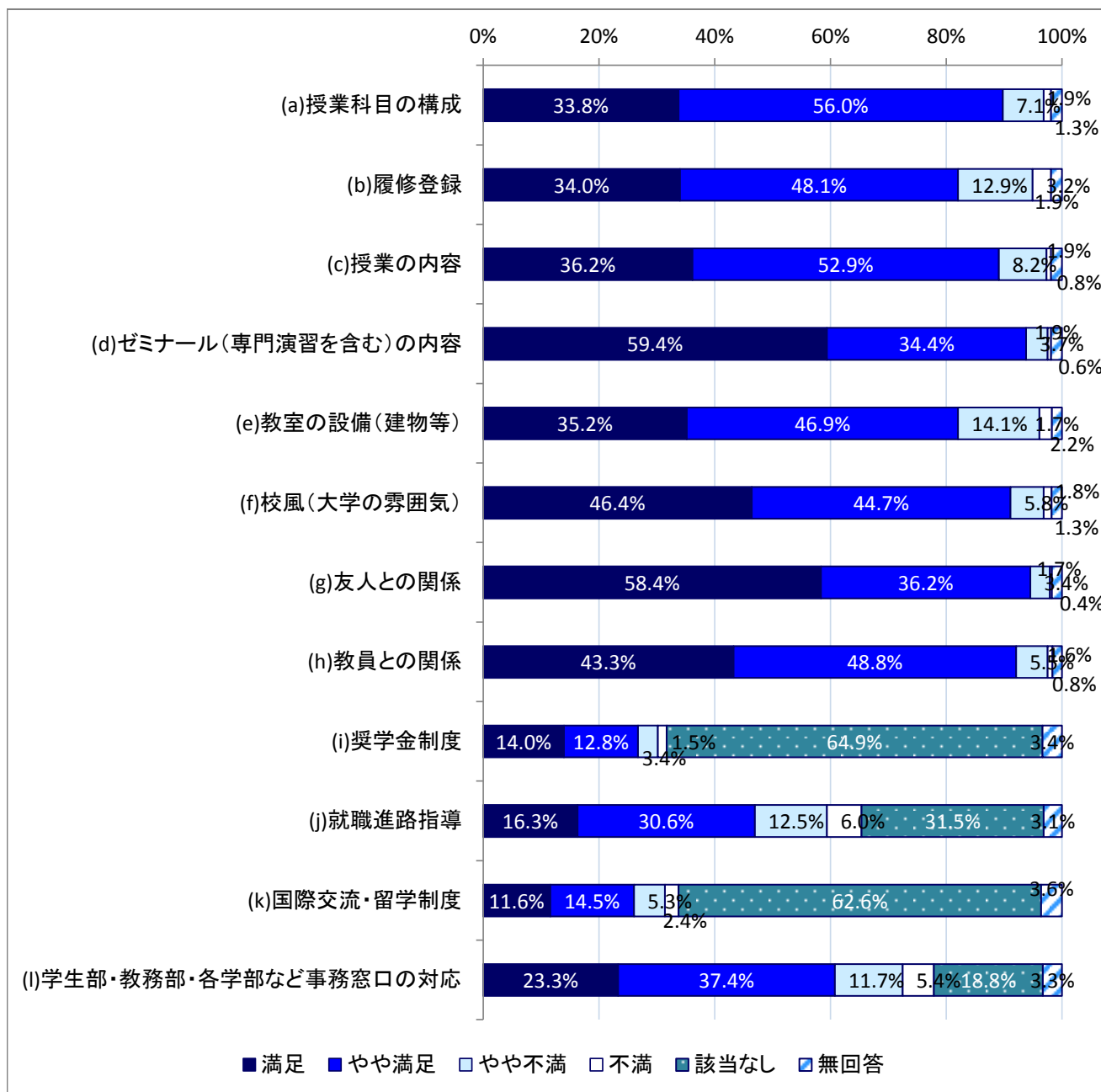
Q. あなたは成城大学についてどのように思っていますか？それぞれ当てはまるものをお選びください。

✓ 「歴史や伝統がある(91.8%)」、「社会的な評判が良い(91.2%)」、「自由に学べる(90.7%)」、「落ち着いた雰囲気がある(88.0%)」の値が他の項目に比べて高い。「(「そう思う」と「ややそう思う」の合算値)



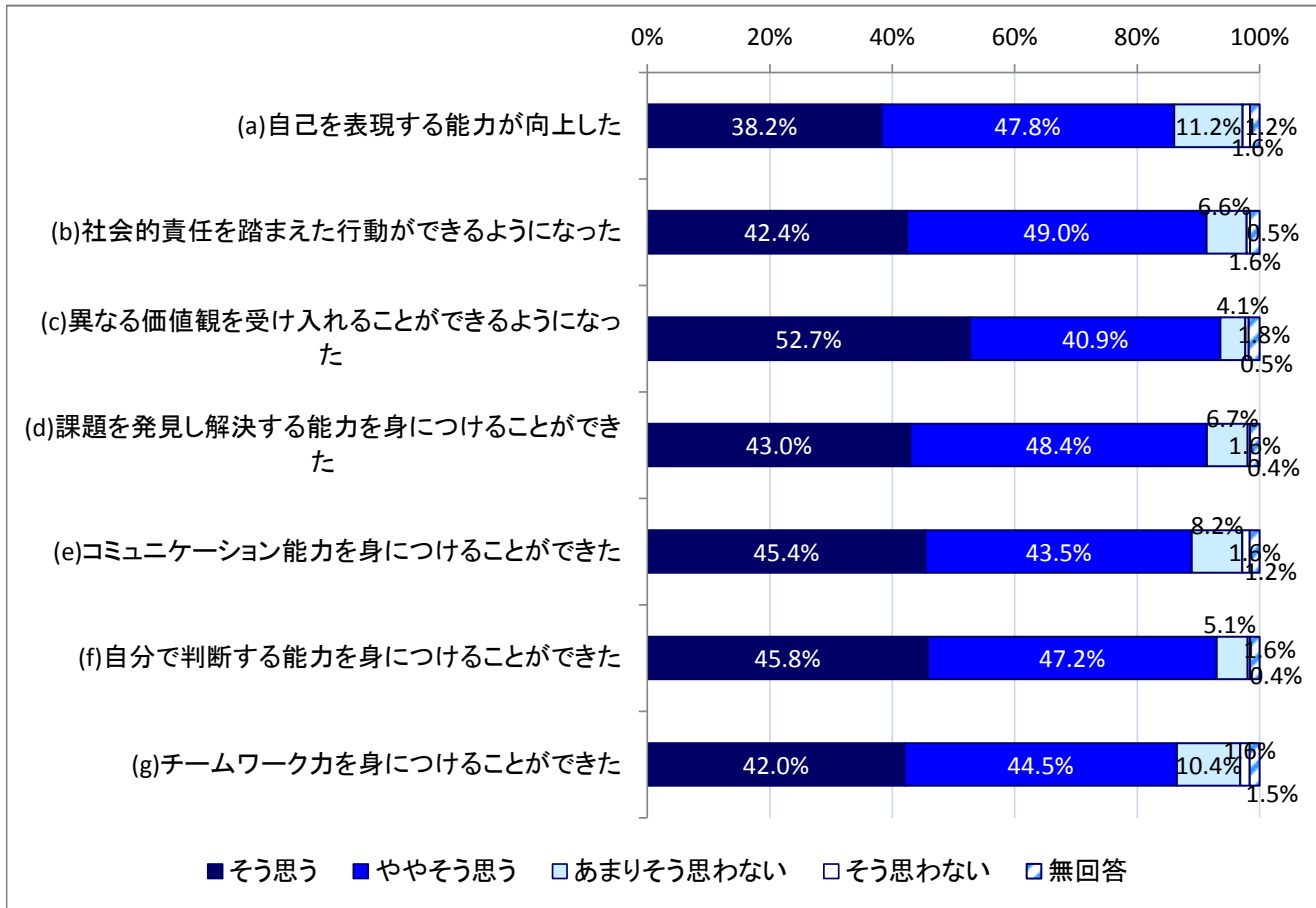
Q. あなたは次の項目についてどの程度満足していますか？それぞれ当てはまるものをお選びください。

✓「友人との関係(94.6%)」、「ゼミナール(専門演習を含む)の内容(93.8%)」の値が他の項目に比べて高い。(「満足」と「やや満足」の合算値)



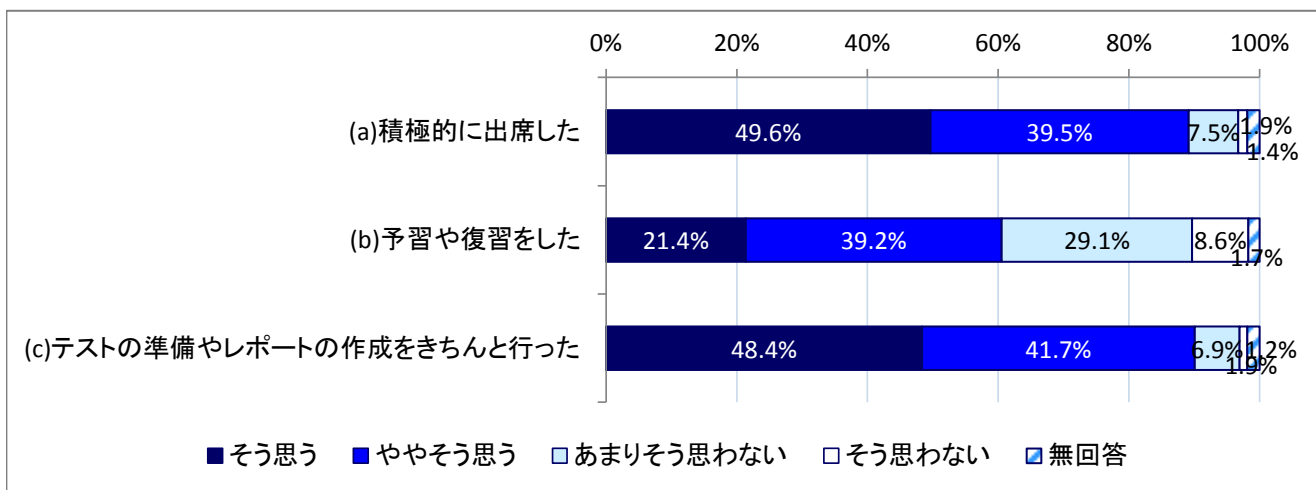
Q. あなたは学生生活を通じて、以下のことがどの程度身についたと思いますか？  
それぞれ当てはまるものをお選びください。

✓ 学生生活を通じて身についたこととして、「異なる価値観を受け入れる」の値が93.6%で最も高い。（「そう思う」と「ややそう思う」の合算値）。



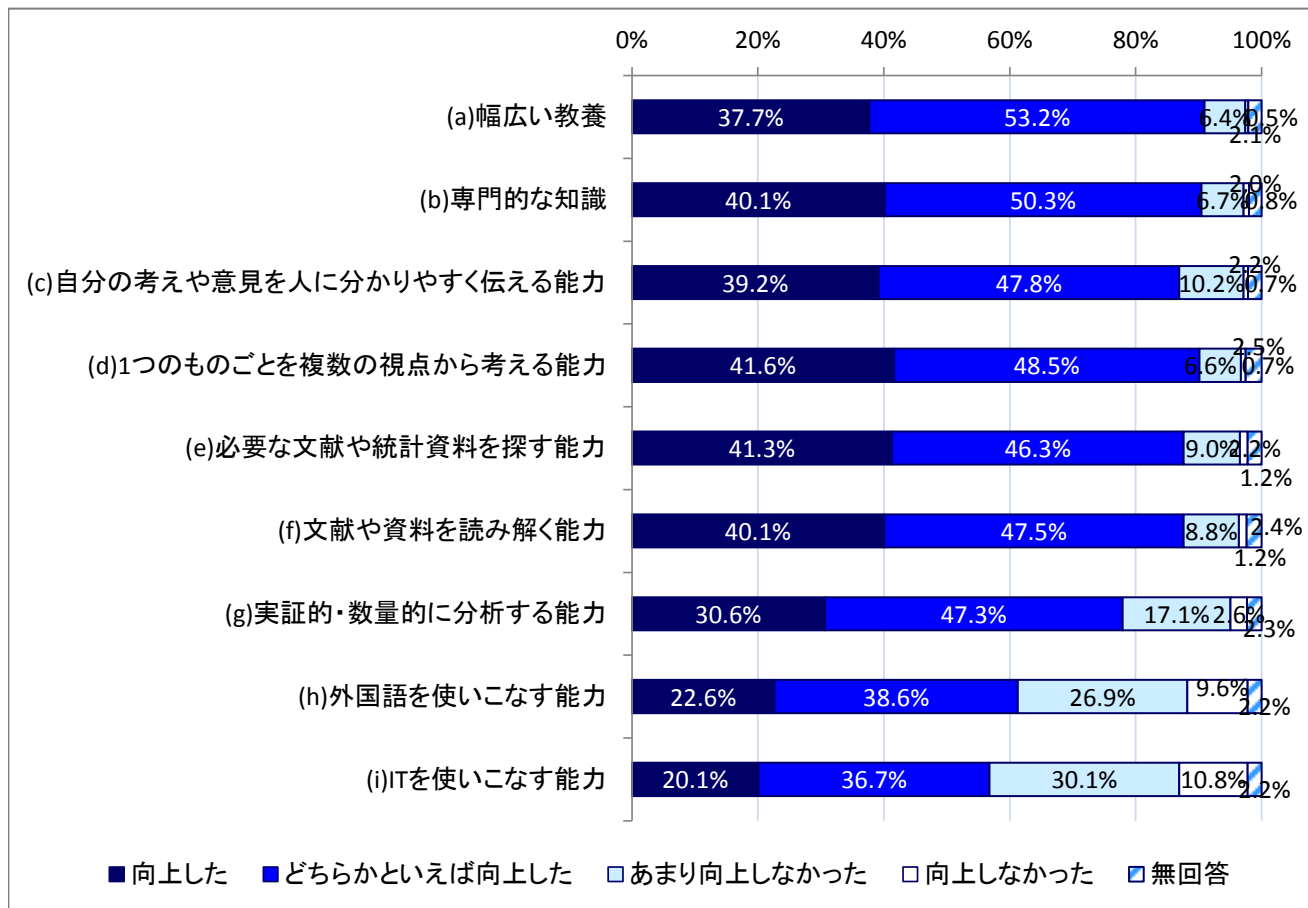
Q. あなたは授業に対して、どのように取り組みましたか？それぞれ当てはまるものをお選びください。

✓ 「テスト準備・レポート作成」への取り組み度合いがに90.1%となっている。（「そう思う」と「ややそう思う」の合算値）



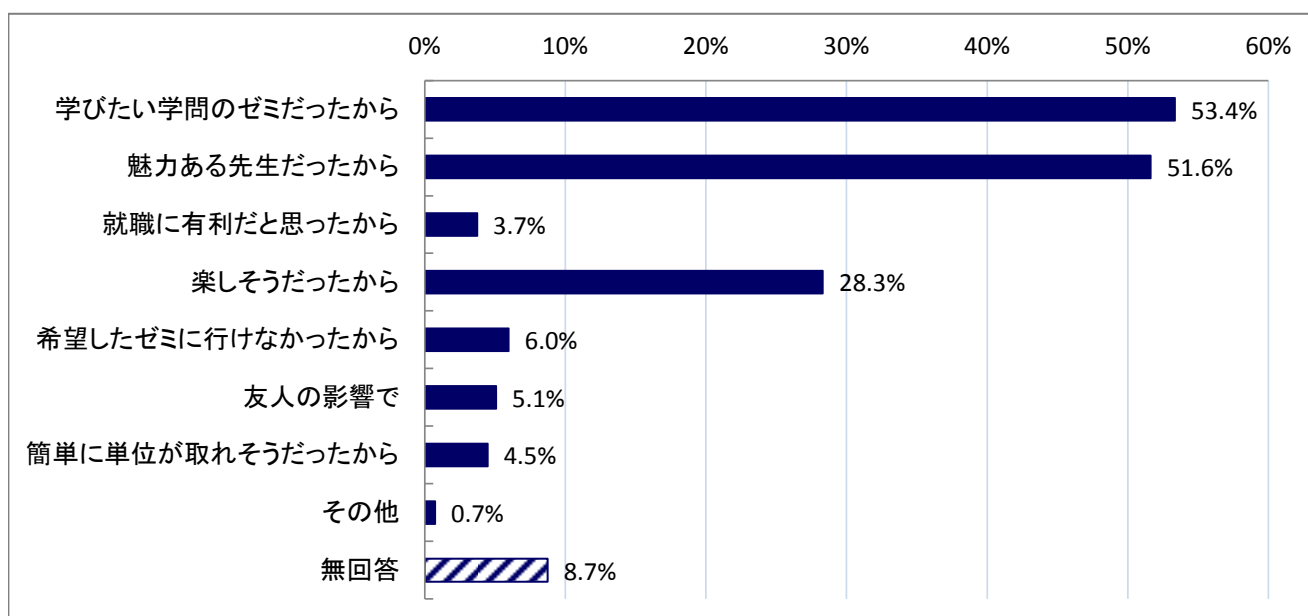
Q. 授業を通じて、以下の能力や知識をどの程度向上させることができたと思いますか？  
それぞれ当てはまるものをお選びください。

✓ 「幅広い教養(90.9%)」、「専門的な知識(90.4%)」、「1つのものごとを複数の視点から考える能力(90.1%)」、「文献や資料を読み解く能力(87.6%)」、「必要な文献や統計資料を探す能力(87.6%)」、「自分の考えや意見を人に分かりやすく伝える能力(87.0%)」となっている。「向上した」と「どちらかといえば向上した」の合算値)



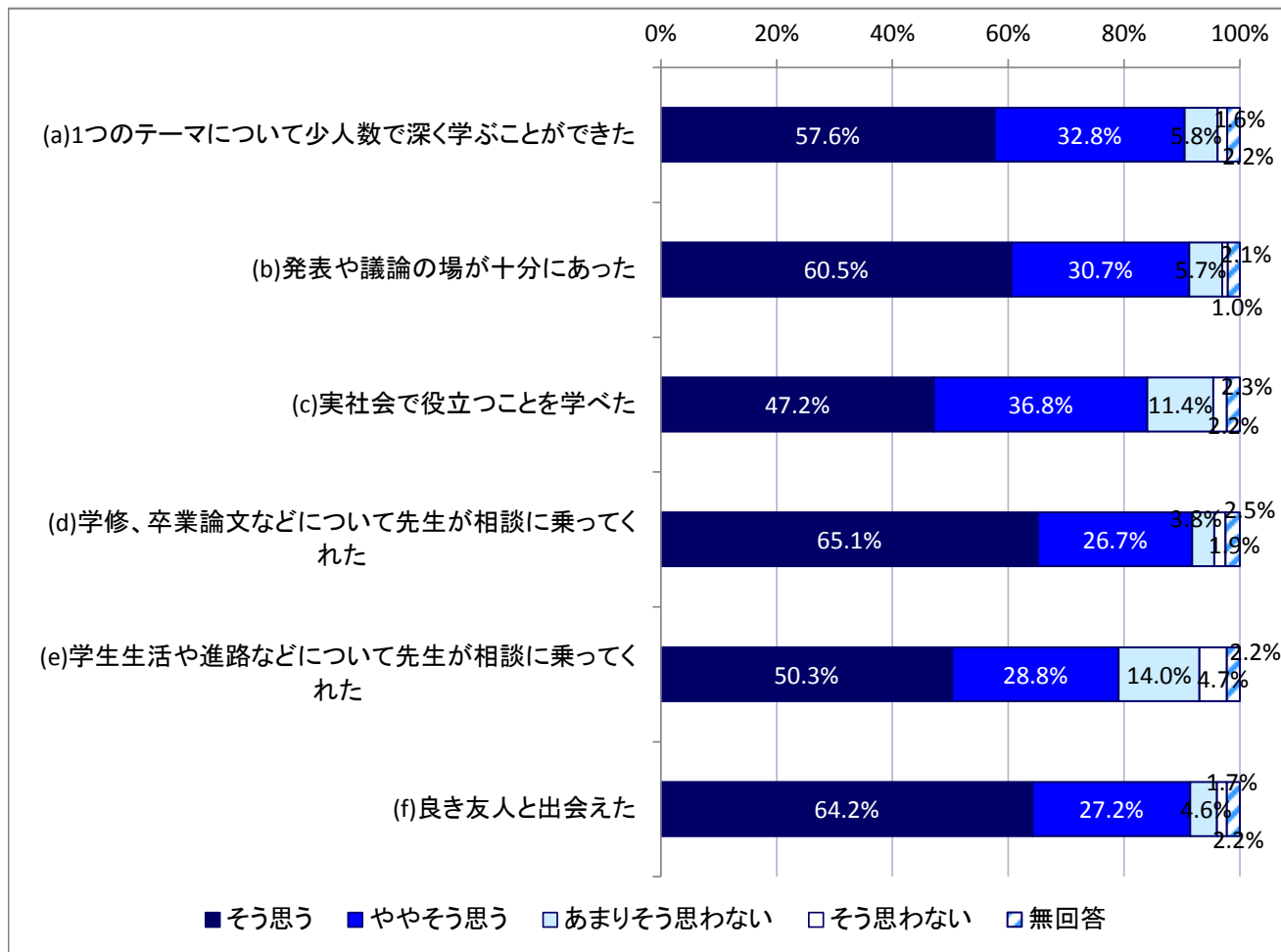
Q. 所属していたゼミを選んだ理由として、当てはまるものを全てお選びください。

✓ 「学びたい学問のゼミだったから(53.4%)」、「魅力ある先生だったから(51.6%)」の値が他の項目に比べて高い。

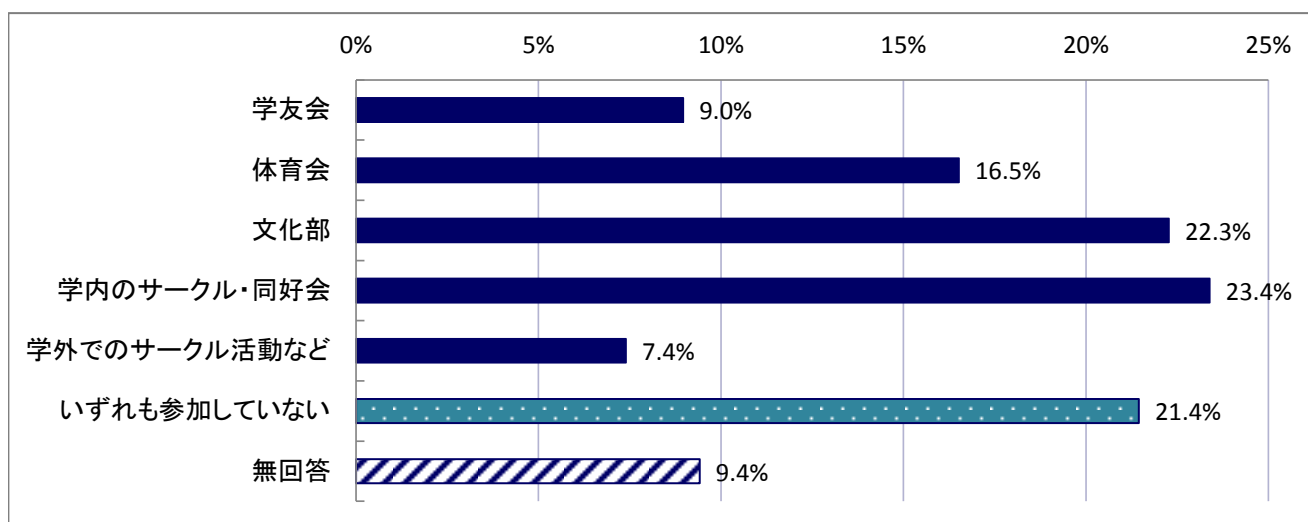


Q. 所属していたゼミについて、それぞれ当てはまるものをお選びください。

✓「学修、卒業論文などについて先生が相談に乗ってくれた(91.8%)」「良き友人と出会えた(91.4%)」と評価している。(「そう思う」と「ややそう思う」の合算値)

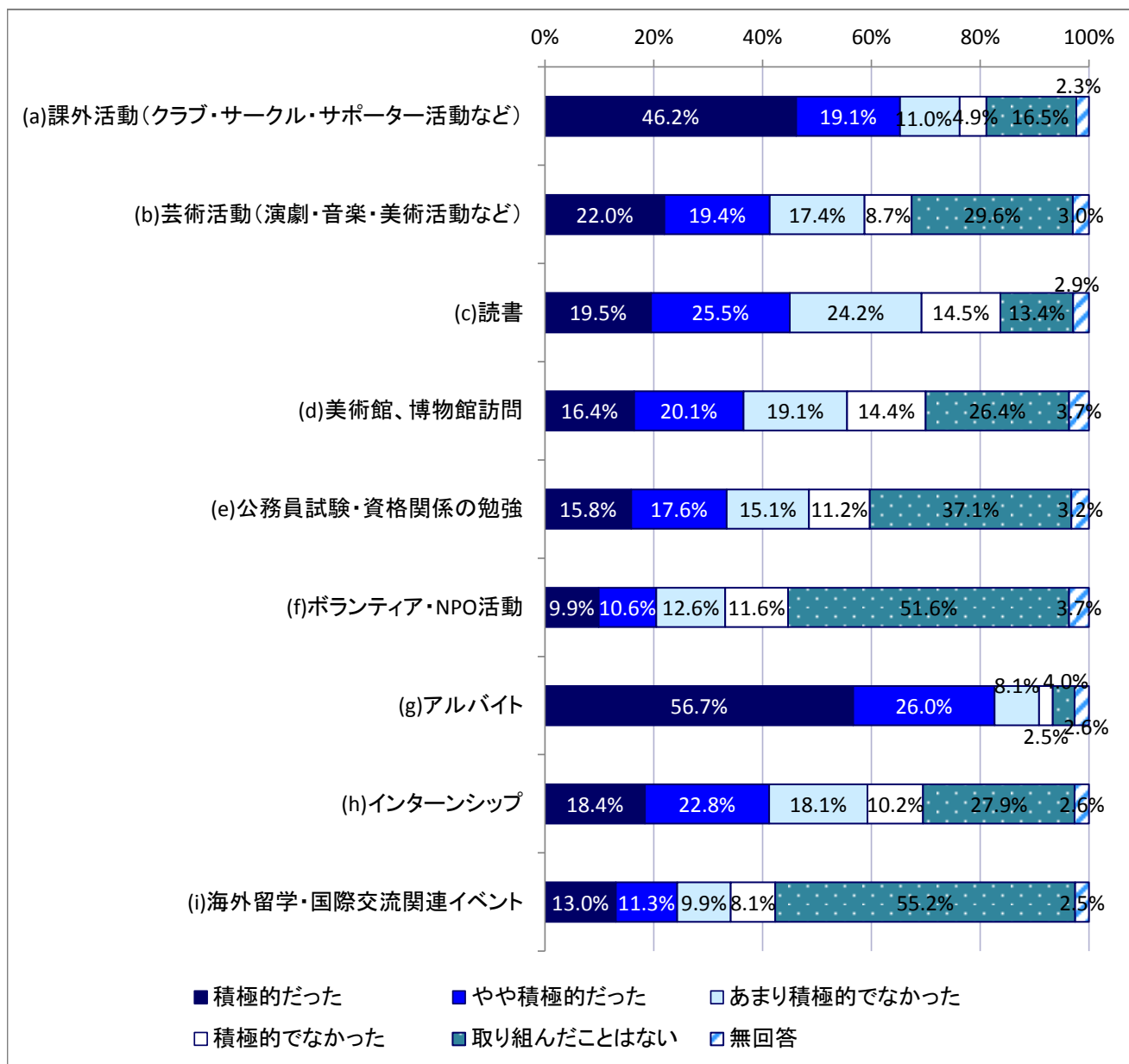


Q. あなたが在学中に参加していた課外活動として、当てはまるものを全てお選びください。

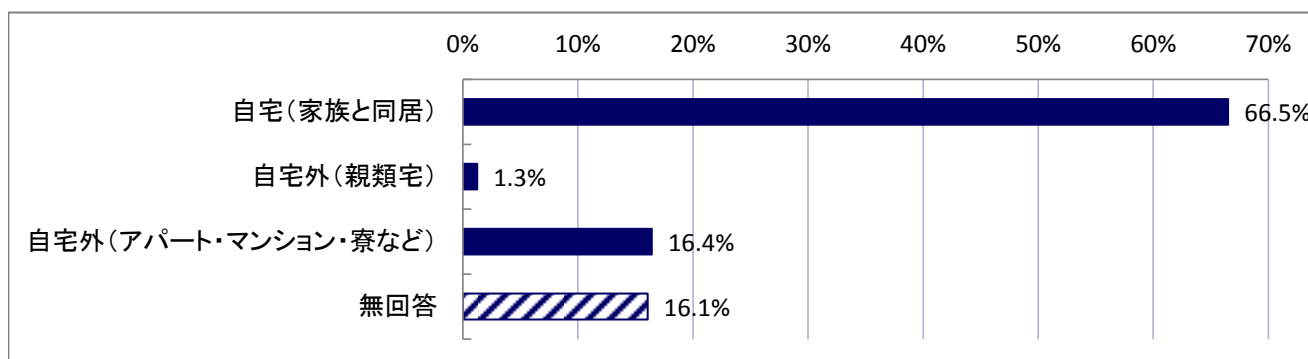


Q. あなたは在学中に、以下のことにどの程度積極的に取り組みましたか？  
それぞれ当てはまるものをお選びください。

✓「アルバイト」、「課外活動」の「積極的だった」の値がそれぞれ56.7%、46.2%となっており、他の項目に比べて高い。



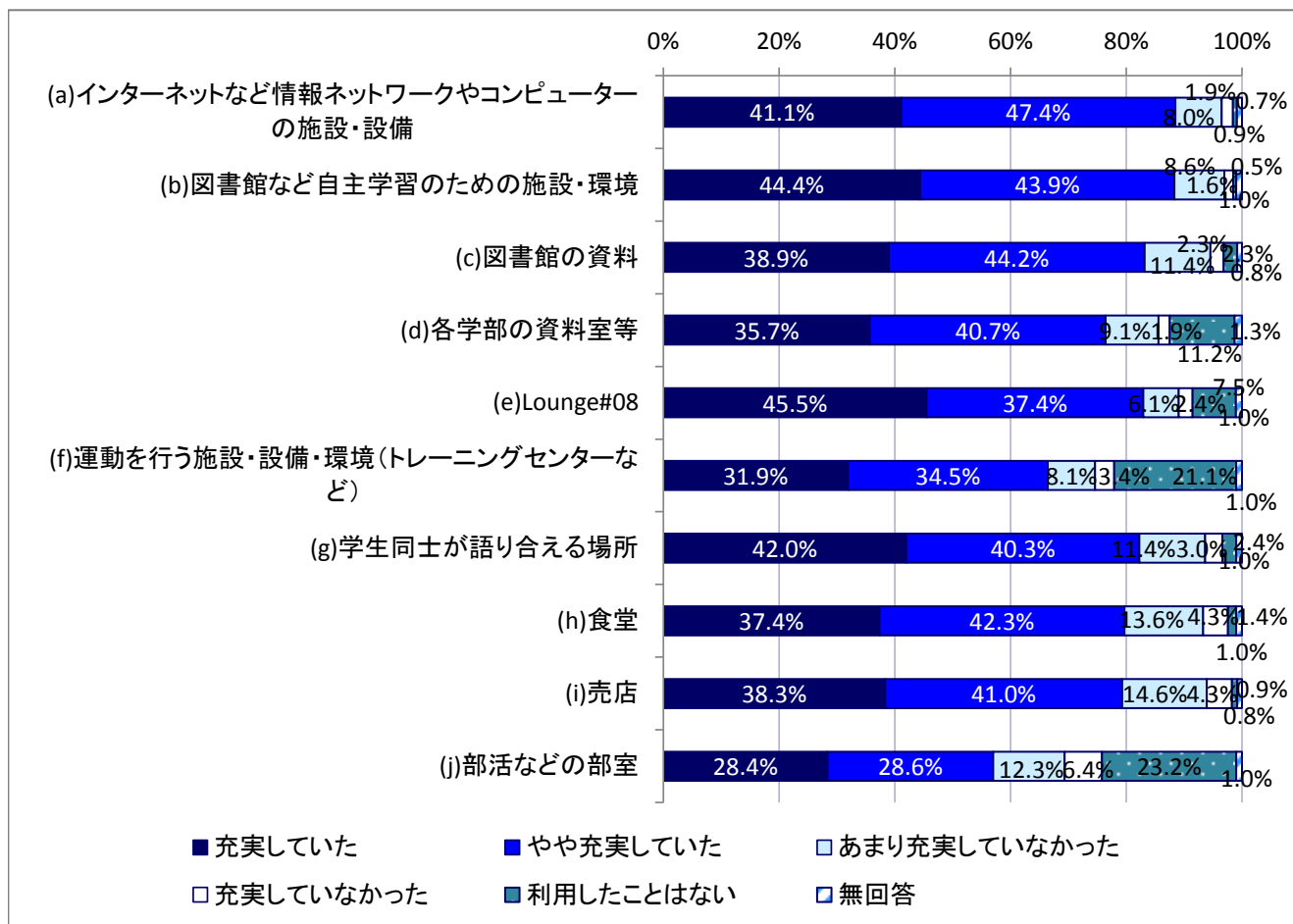
Q. 在学中のあなたの住居形態について、当てはまるものをお選びください。



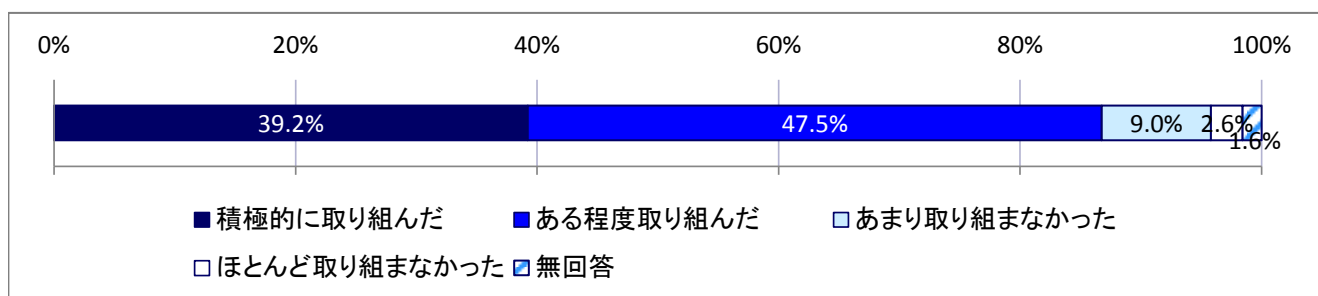


Q. 学内の施設・設備はどの程度充実していたと思いますか？  
それぞれ当てはまるものをお選びください。

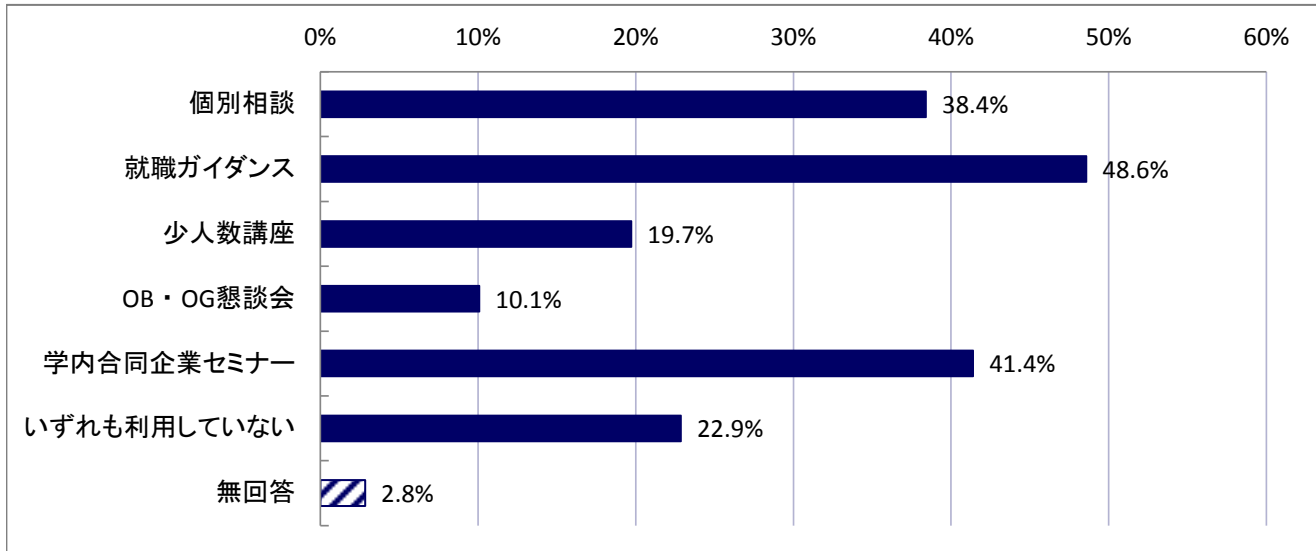
✓ 「Lounge#08」、「図書館など自主学習のための施設・環境」の「充実していた」の値がそれぞれ45.5%、44.4%となっており、他の項目に比べて高い。



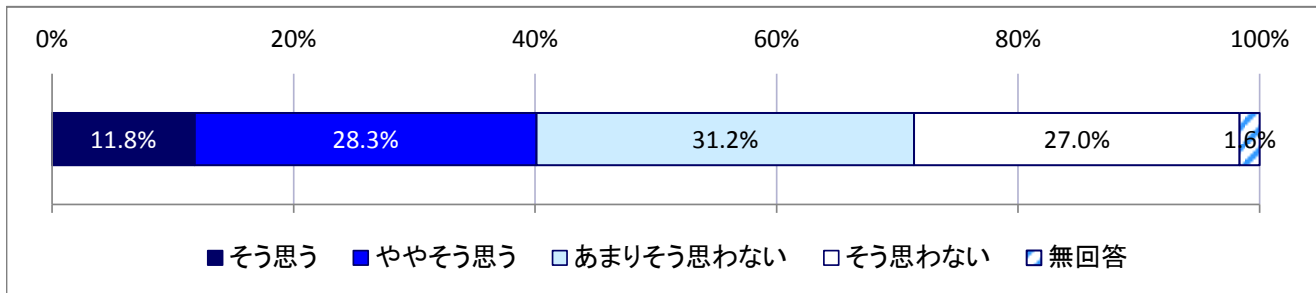
Q. 在学中の進路準備(就職活動、大学院進学準備、これら以外の進路計画と準備等)を、自分としてはどの程度取り組んだと思いますか？



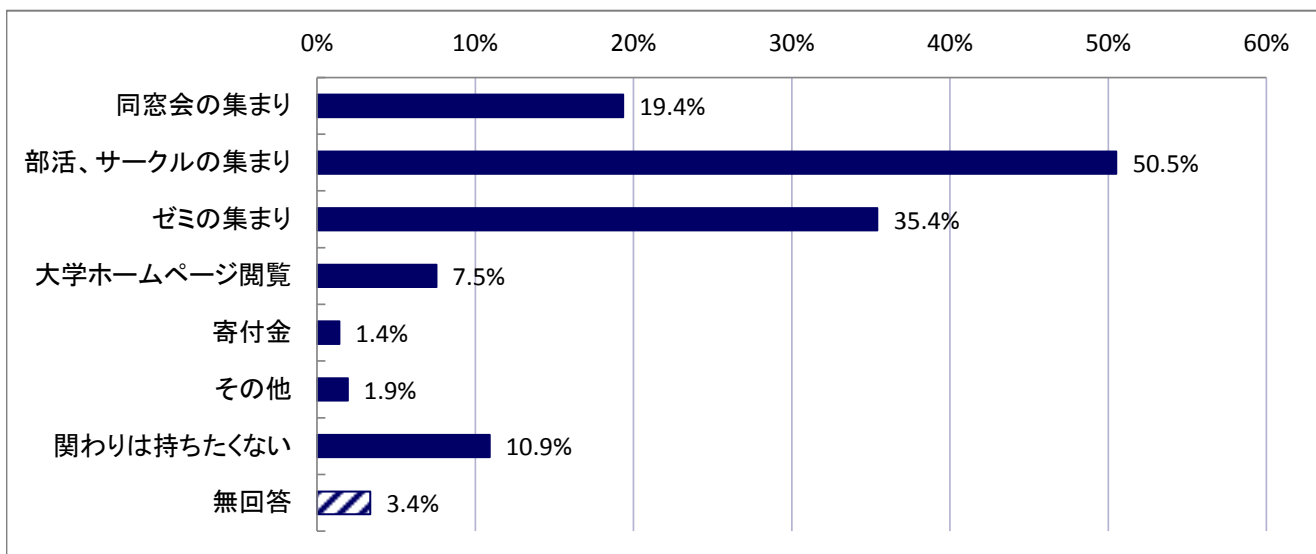
Q. 成城大学の就職支援の中で、利用したものは何ですか？当てはまるものを全てお選びください。



Q. 機会があれば、成城大学の公開講座や大学院などで学び直したいと思いますか？

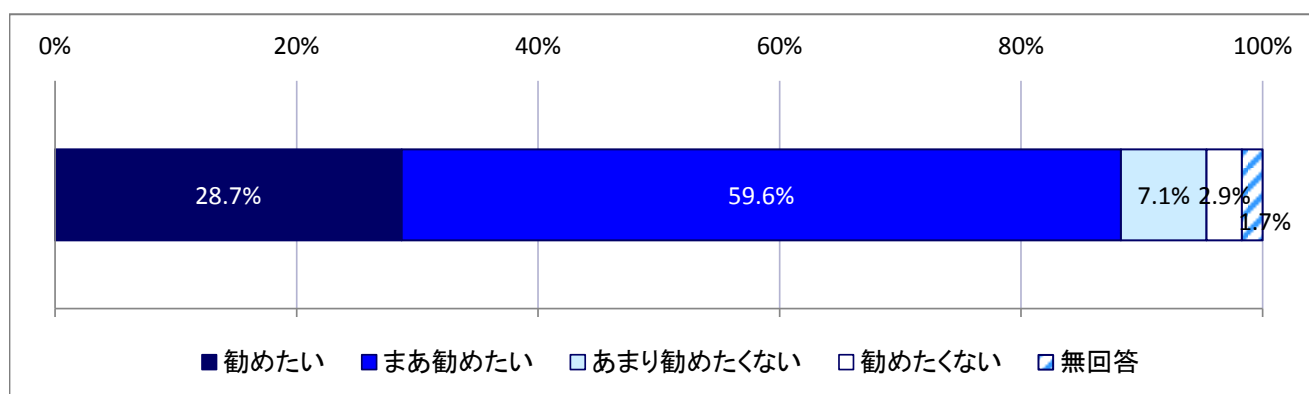


Q. 卒業後、成城大学とどのような関わりを持ちたいと思いますか？当てはまるものを全てお選びください。



Q. もし皆様の身近に四年制大学への進学希望者がいる場合、成城大学を勧めたいと思いますか？

✓ 「成城大学を勧めたい」との意向を示す層は88.3%となっている。



Q. あなたにとって「成城らしさ」とは何ですか？簡潔にお答えください。

✓ 自由 / 個性 / 少人数 / アットホーム / 落ち着く など。

Q. 最後に、成城大学に期待すること、要望、問題点、改善すべき点などを、自由にご記入ください。

✓ パソコン台数・食堂等の増設 / 学生課外活動への支援 / 就職活動関連支援の強化 など。