

# 新入生アンケート2022 調査結果

2022年4月実施

教育イノベーションセンター

# 調査概要

- 調査期間 2022年4月1日（金）～4月22日（金）
- 調査方法 WEBアンケート  
Campus Square for Webを通じて依頼  
調査期間中であれば、いつでもアクセス可
- 調査対象者数 1,394名
- 回答者数 883名

# 回答率

回答率 63.3% (参考：前年度73.8%)

学部・学科	入学者			
	入学者総数	回答者数	未回答者数	回答率
経済学科	214	107	107	50.0%
経営学科	207	102	105	49.3%
経済学部計	421	209	212	49.6%
国文学科	67	49	18	73.1%
英文学科	76	53	23	69.7%
芸術学科	65	50	15	76.9%
文化史学科	67	48	19	71.6%
マスコミュニケーション学科	71	45	26	63.4%
ヨーロッパ文化学科	70	47	23	67.1%
文芸学部計	416	292	124	70.2%
法律学科	281	195	86	69.4%
法学部計	281	195	86	69.4%
政策イノベーション学科	131	91	40	69.5%
心理社会学科	145	96	49	66.2%
社会イノベーション学部計	276	187	89	67.8%
総計	1,394	883	511	63.3%

# < 参考 > 入学者構成

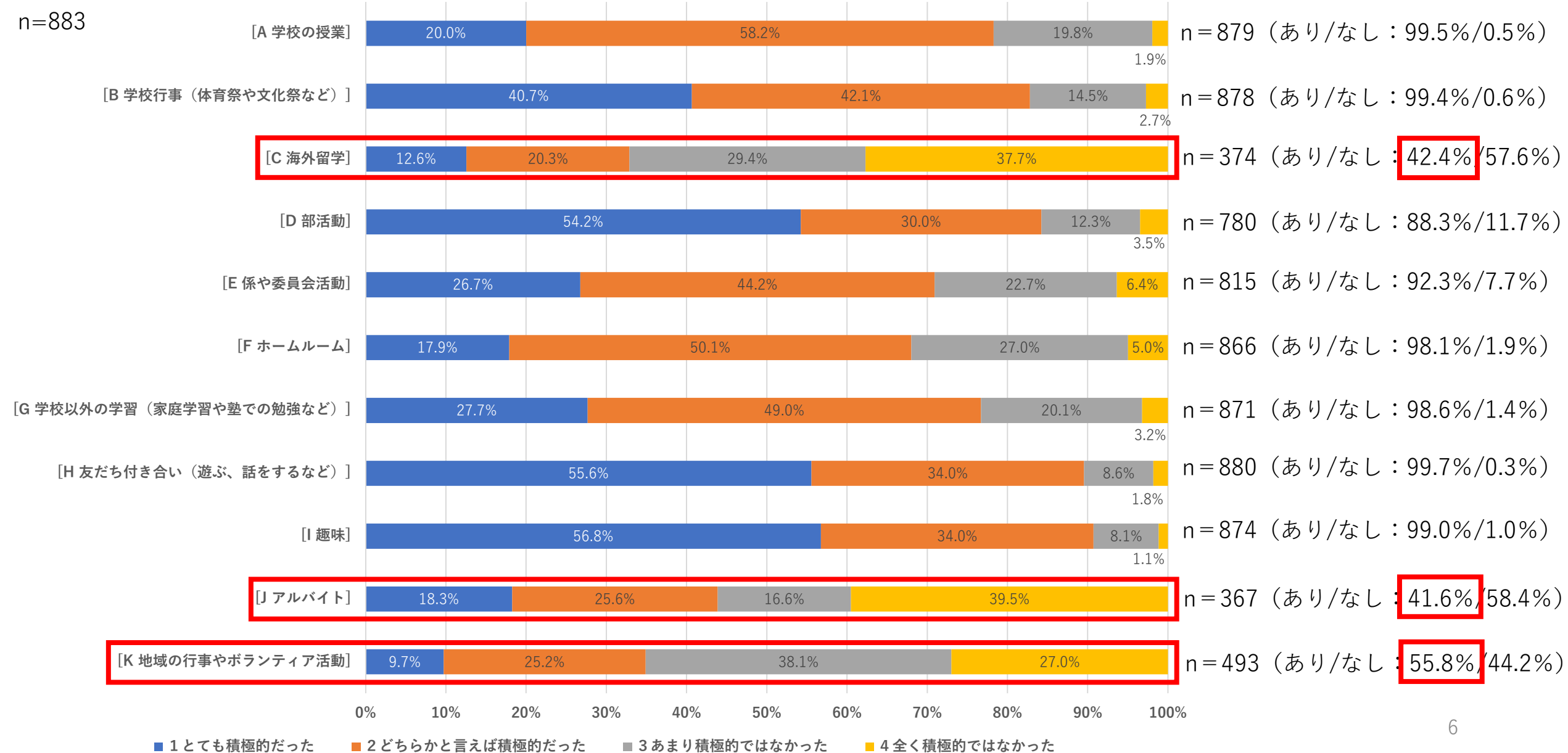
学部・学科	計	男女比				入学経路					
		男		女		AO 総合型	A方式	B方式	S方式	指定校 推薦	学園高校
経済学科	214	120	56.1%	94	43.9%	4.2%	16.8%	8.9%	14.5%	40.2%	15.4%
経営学科	207	109	52.7%	98	47.3%	2.9%	15.9%	6.3%	24.6%	30.9%	19.3%
経済学部計	421	229	54.4%	192	45.6%	3.6%	16.4%	7.6%	19.5%	35.6%	17.3%
国文学科	67	22	32.8%	45	67.2%	0.0%	26.9%	4.5%	22.4%	44.8%	1.5%
英文学科	76	24	31.6%	52	68.4%	13.2%	19.7%	17.1%	14.5%	28.9%	6.6%
芸術学科	65	6	9.2%	59	90.8%	0.0%	27.7%	4.6%	1.5%	41.5%	24.6%
文化史学科	67	27	40.3%	40	59.7%	0.0%	32.8%	9.0%	20.9%	31.3%	6.0%
マスコミュニケーション学科	71	20	28.2%	51	71.8%	2.8%	22.5%	40.8%	8.5%	0.0%	25.4%
ヨーロッパ文化学科	70	18	25.7%	52	74.3%	1.4%	42.9%	14.3%	10.0%	28.6%	2.9%
文芸学部計	416	117	28.1%	299	71.9%	3.1%	28.6%	15.4%	13.0%	28.8%	11.1%
法律学科	281	148	52.7%	133	47.3%	5.7%	18.9%	27.4%	3.6%	36.7%	7.8%
法学部計	281	148	52.7%	133	47.3%	5.7%	18.9%	27.4%	3.6%	36.7%	7.8%
政策イノベーション学科	131	44	33.6%	87	66.4%	9.9%	32.8%	12.2%	6.1%	23.7%	15.3%
心理社会学科	145	44	30.3%	101	69.7%	9.0%	27.6%	13.8%	17.2%	18.6%	13.8%
社会イノベーション学部計	276	88	31.9%	188	68.1%	9.4%	30.1%	13.0%	12.0%	21.0%	14.5%
総計	1,394	582	41.8%	812	58.2%	5.0%	23.2%	15.0%	12.8%	30.9%	13.0%

# 設問一覧

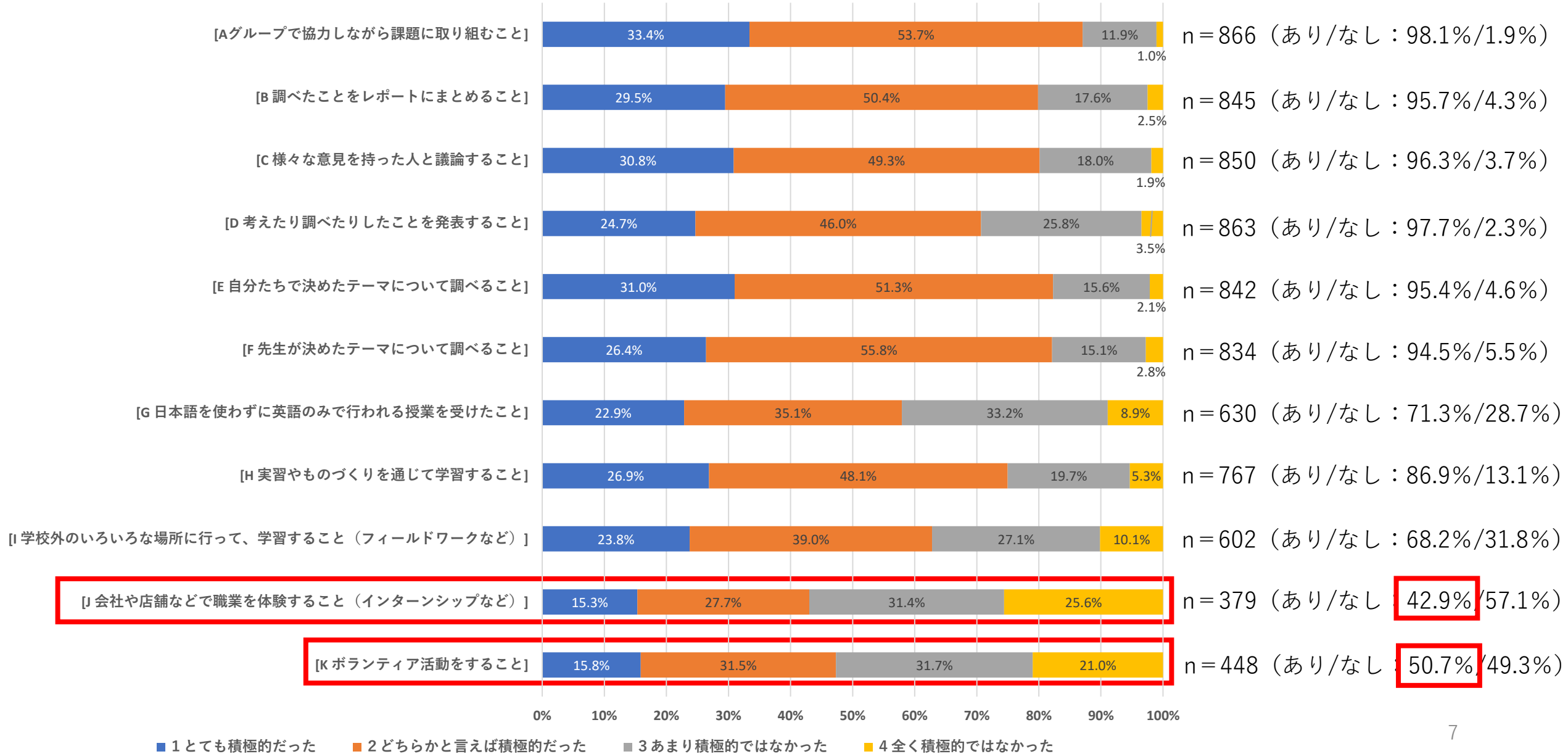
No.	設問
問1	あなたは高校生活において、学習にどれくらい積極的でしたか？ 次の選択肢のうち、それぞれあてはまる番号を選んでください。 なお、「学校の授業」を除く各項目について、そもそもおこなったことがなければ、「おこなっていない」を選択してください。
問2	高校の授業において、次のAからKまでの各項目は、取り組んだことがありますか？ 取り組んだことがあれば、どれほど積極的でしたか？ 次の選択肢のうち、それぞれあてはまる番号を選んでください。取り組んだことがなければ、「取り組んだことはない」を選択してください。
問3	高校の時の学校や家での勉強の様子についてお聞きします。 次の選択肢のうち、それぞれあてはまる番号を選んでください。
問4	高校1年生の頃、平日に学校の授業以外で、1日平均で何時間くらい勉強していましたか？ あてはまる番号を選んでください。 ※学習塾や予備校、家庭教師、学校での課外補習・講習での勉強時間も含めてください。
問5	高校3年生の9月の初め頃、平日に学校の授業以外で、1日平均で何時間くらい勉強していましたか？ あてはまる番号を選んでください。 ※学習塾や予備校、家庭教師、学校での課外補習・講習での勉強時間も含めてください。
問6	あなたが高校までの知識・理解が不足していると感じる教科はありますか？ あてはまる教科をすべて選んでください。
問7	あなたが高校時代に得意だった教科はありますか？あてはまる教科をすべて選んでください。
問8	将来の見通しに関する以下の①、②の2つの文章を読んで、あなたのいまの状態に最も近い番号を選んでください。 ①あなたは、将来の見通し（将来こういう風でありたいという考え）を持っていますか。 ②その見通しのなかでもっとも重要なものを1つ思い浮かべてください。 あなたは、その見通しの実現に向かって、自分が何をすべきなのかわかっていますか。 また、それを実行していますか。
問9	現在、あなたが身につけていると思う力について、それぞれあてはまる番号を選んでください。
問10	大学生活に対するあなたの考え方として、それぞれあてはまるものを選んでください。
問11	大学生活への不安・悩みについてお聞きします。それぞれあてはまるものを選んでください。
問12	現在のご自身に対するイメージについてお聞きします。それぞれあてはまるものを選んでください。

問1 あなたは高校生活において、学習にどれくらい積極的でしたか？  
 そもそもおこなったことがなければ、「5おこなっていない」を選択してください。

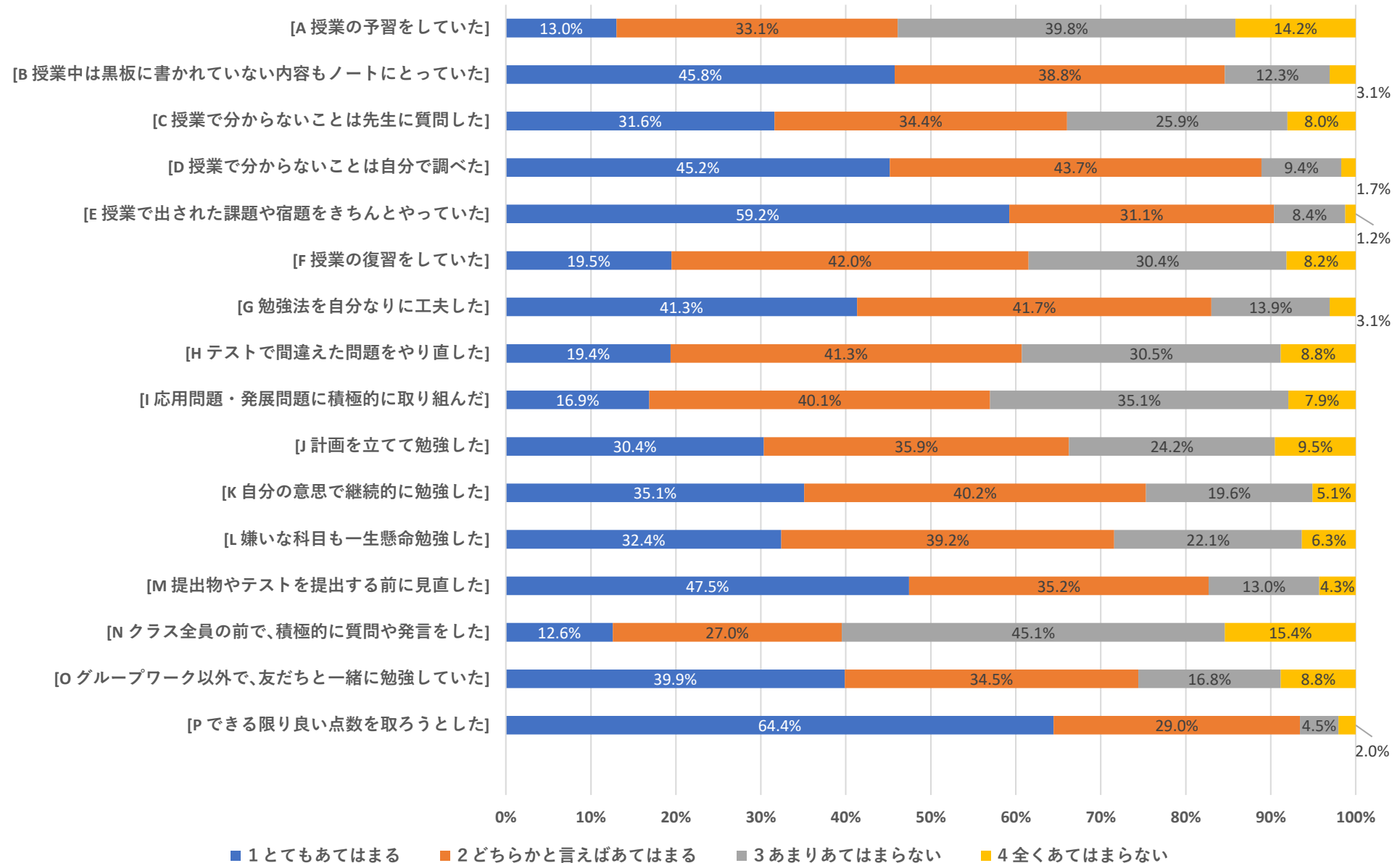
n=883



# 問 2 高校の授業において、次の各項目は、取り組んだことがありますか？ 取り組んだことがあれば、どれほど積極的でしたか？



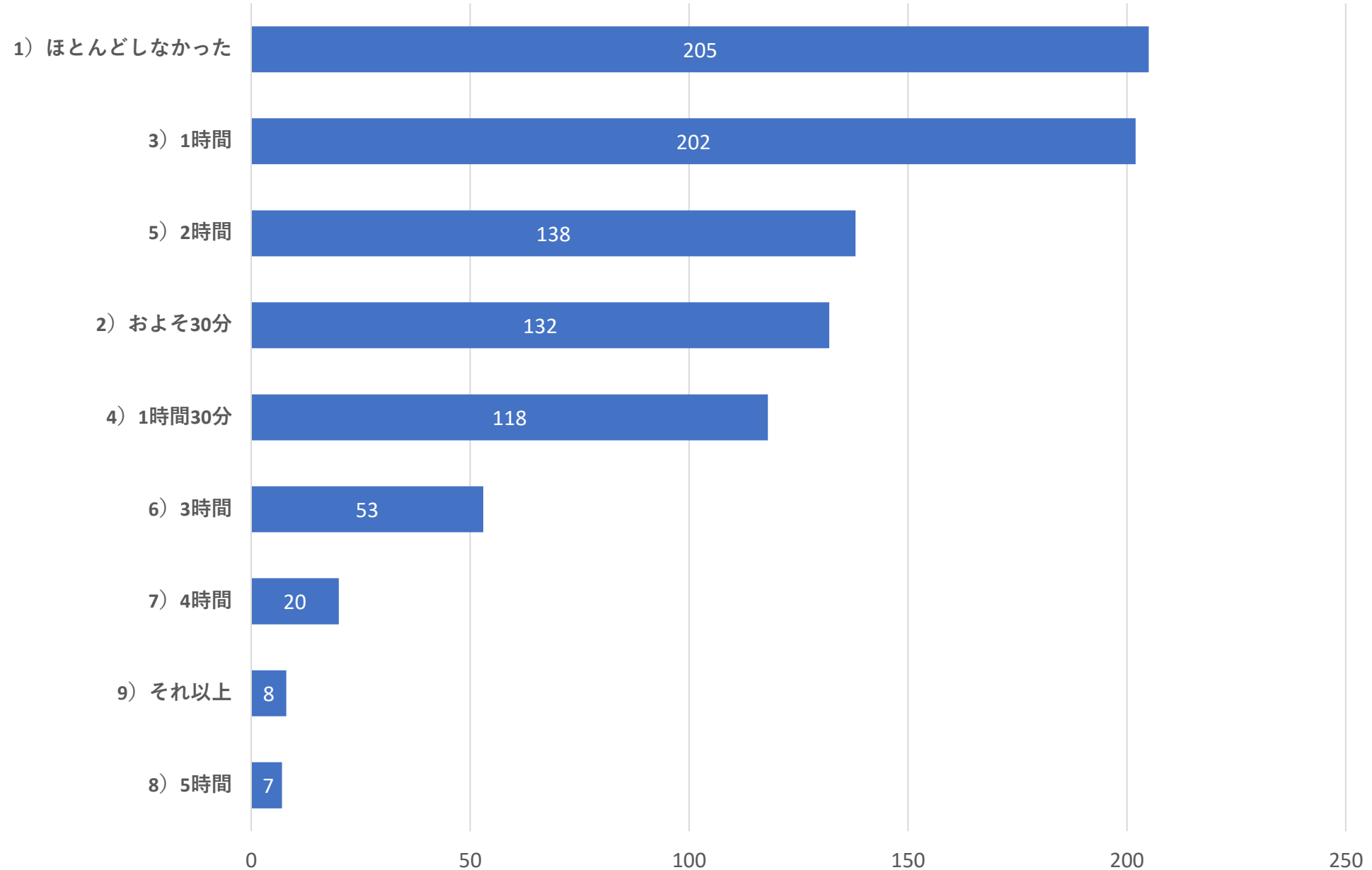
問3 高校の時の学校や家での勉強の様子についてお聞きします。  
次の選択肢のうち、それぞれあてはまる番号を選んでください。



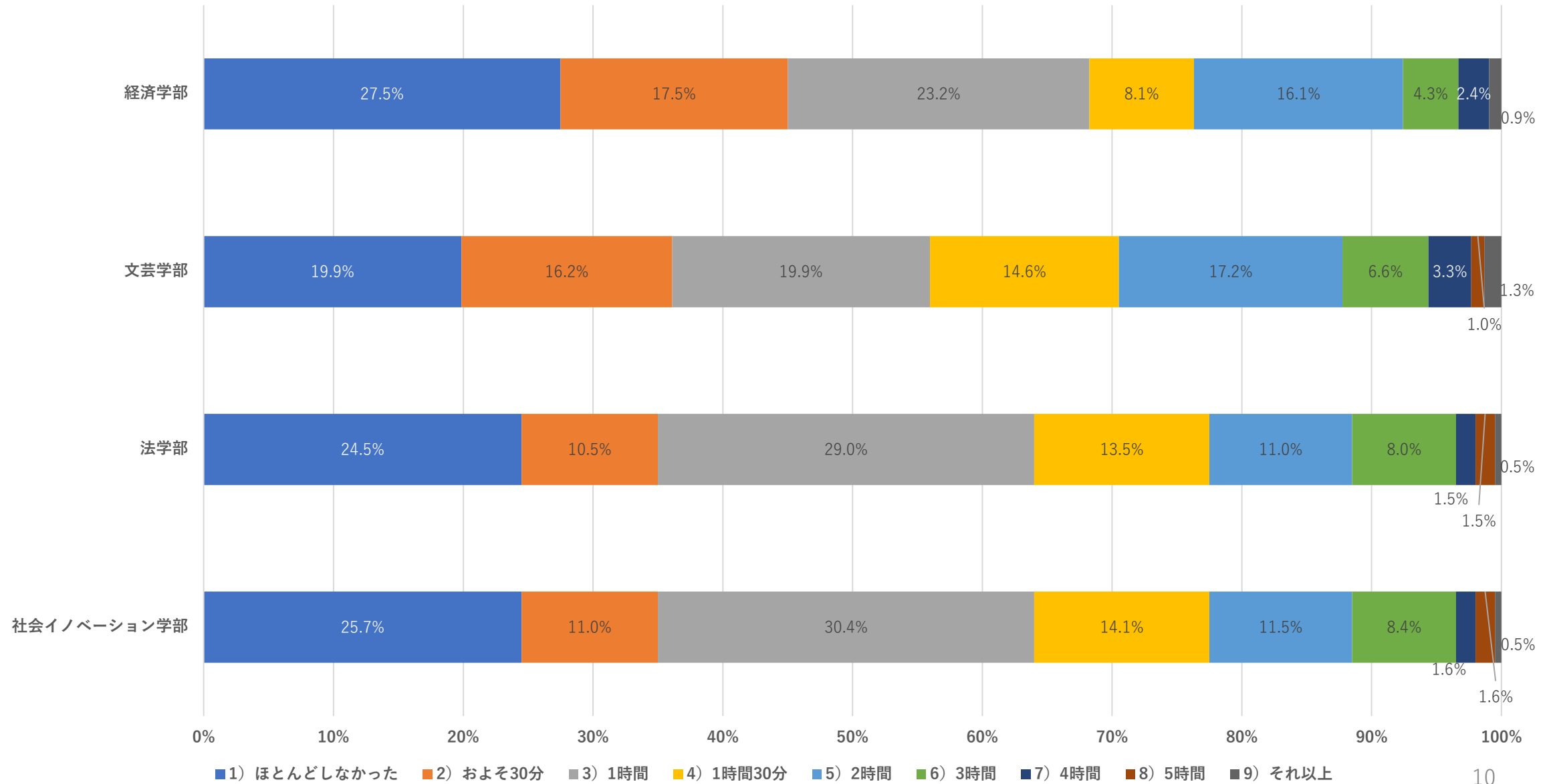


# 問4 高校1年生の頃、平日に学校の授業以外で、1日平均で何時間くらい勉強していましたか？

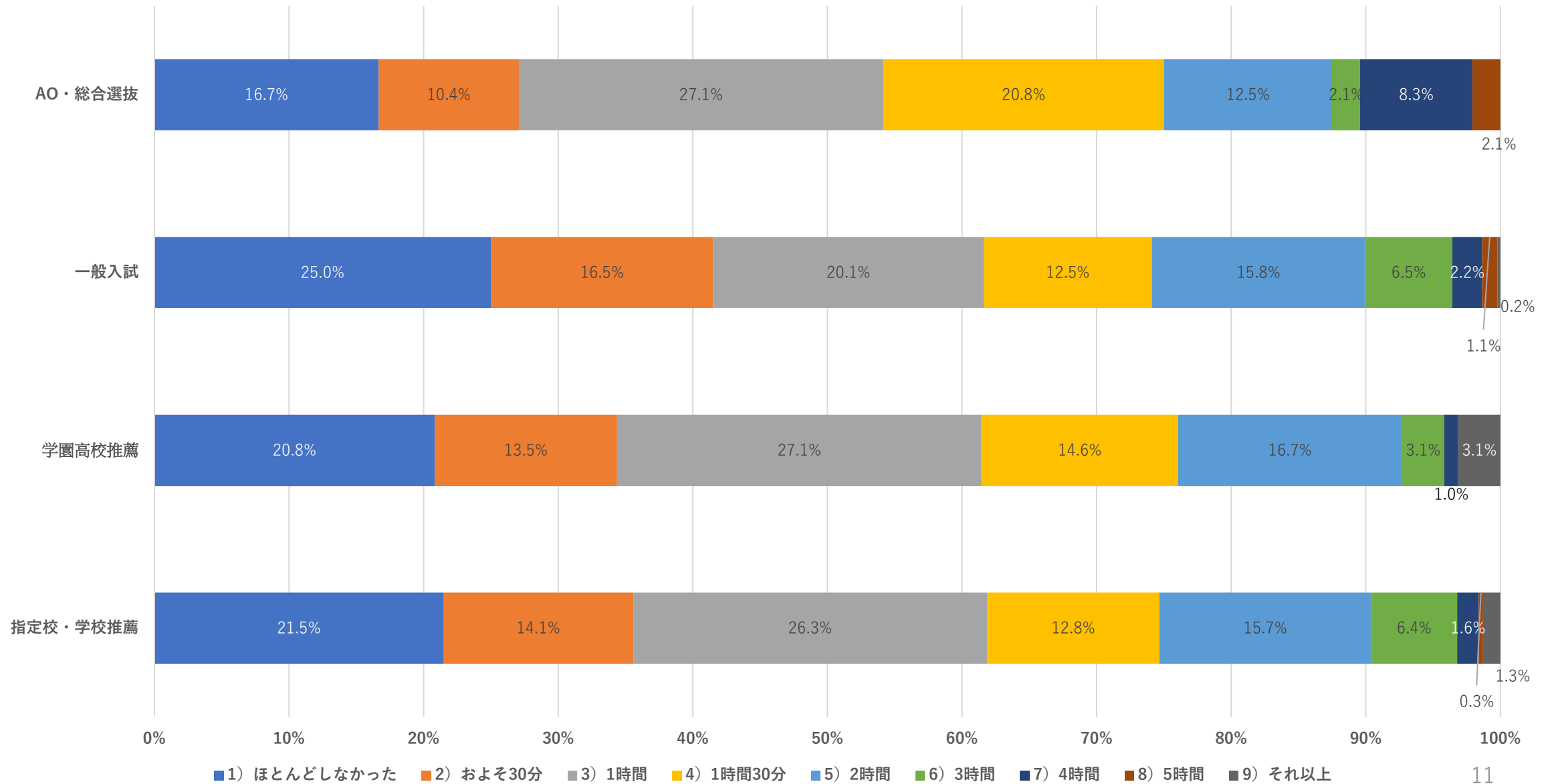
n=883



# 問4 高校1年生の頃、平日に学校の授業以外で、1日平均で何時間くらい勉強していましたか？（学部別）

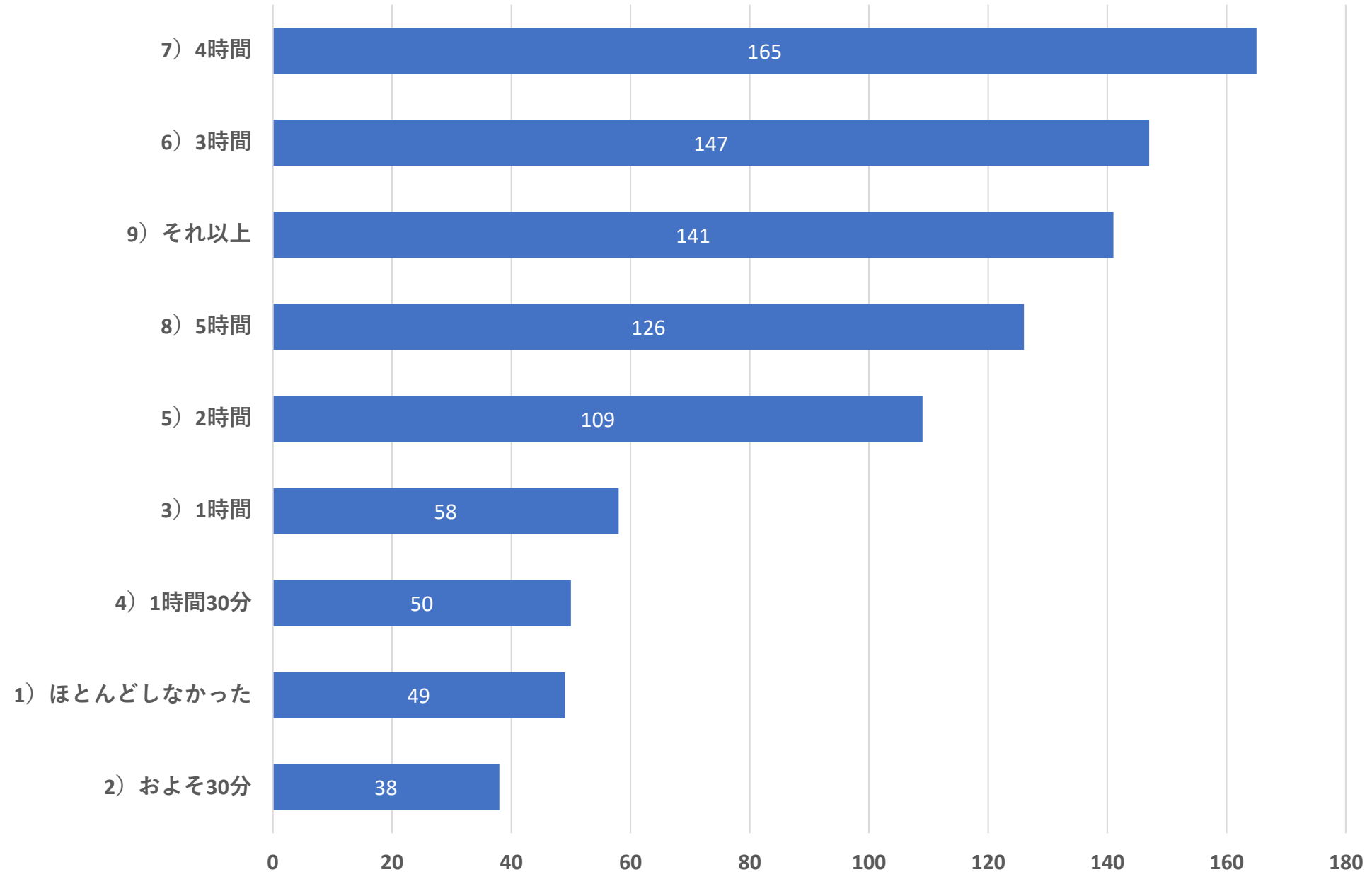


# 問4 高校1年生の頃、平日に学校の授業以外で、1日平均で何時間くらい勉強していましたか？（入学経路別）

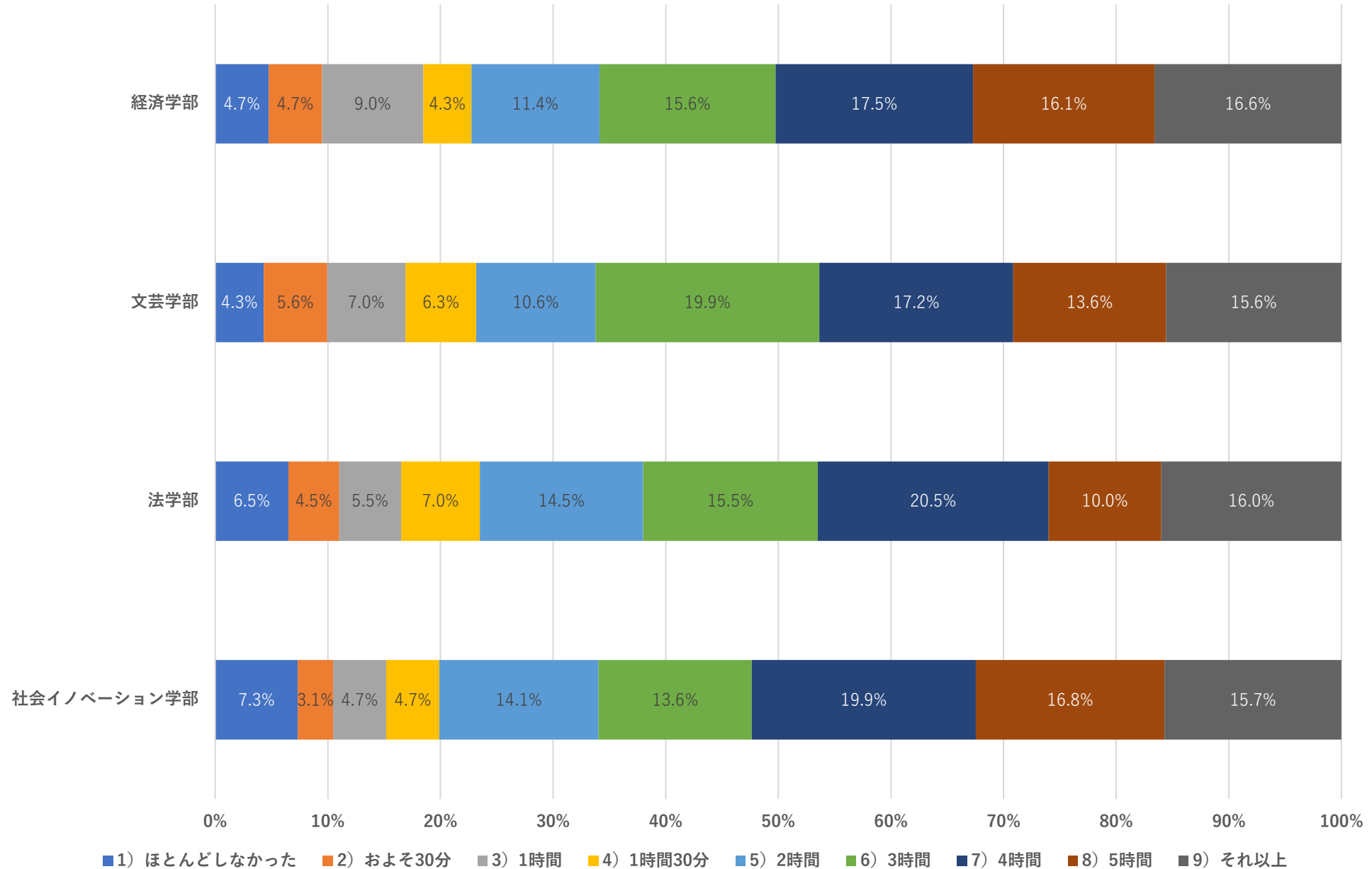


問5 高校3年生の9月の初め頃、平日に学校の授業以外で、1日平均で何時間くらい勉強していましたか？

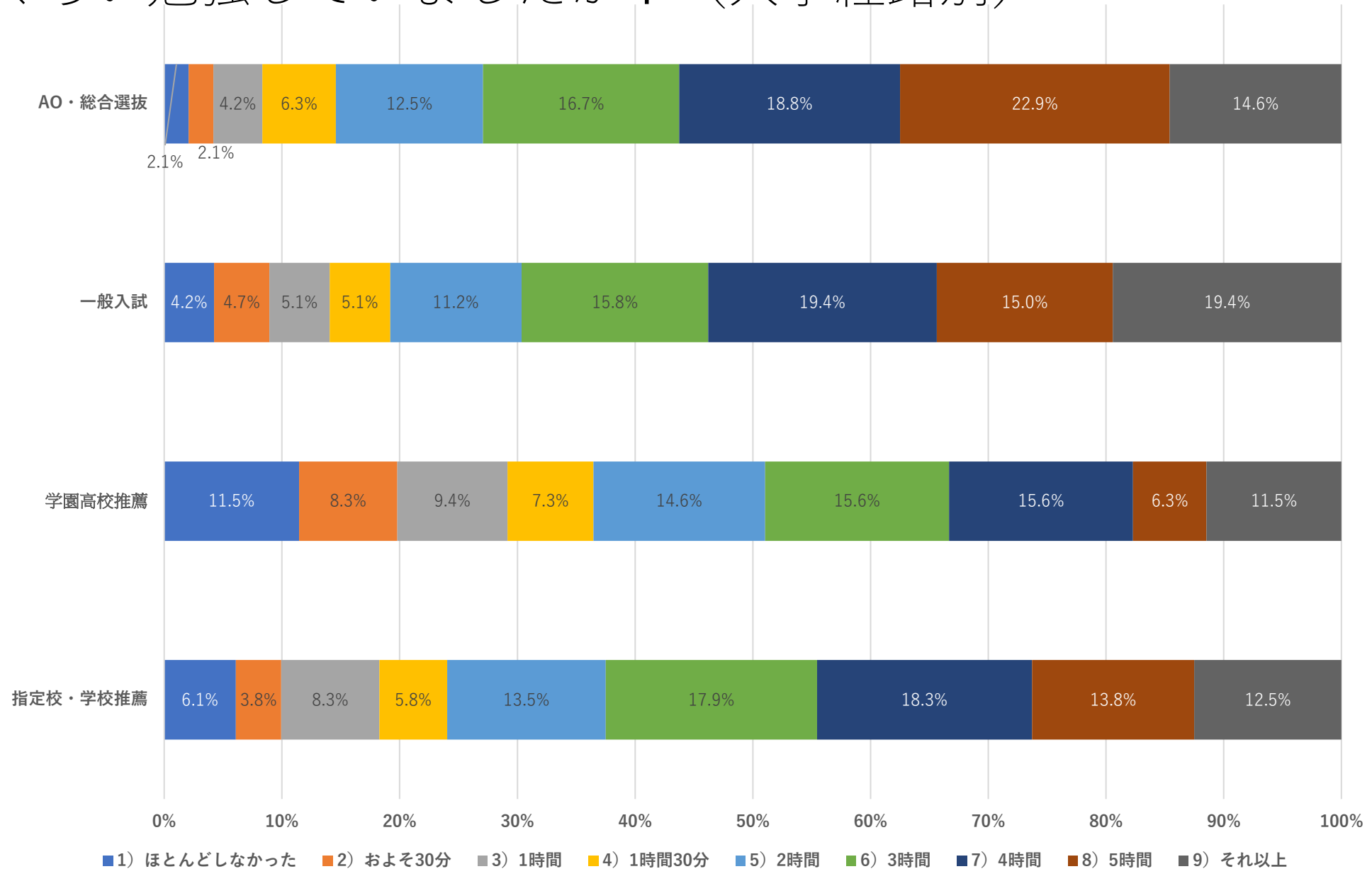
n=883



# 問5 高校3年生の9月の初め頃、平日に学校の授業以外で、1日平均で何時間くらい勉強していましたか？（学部別）

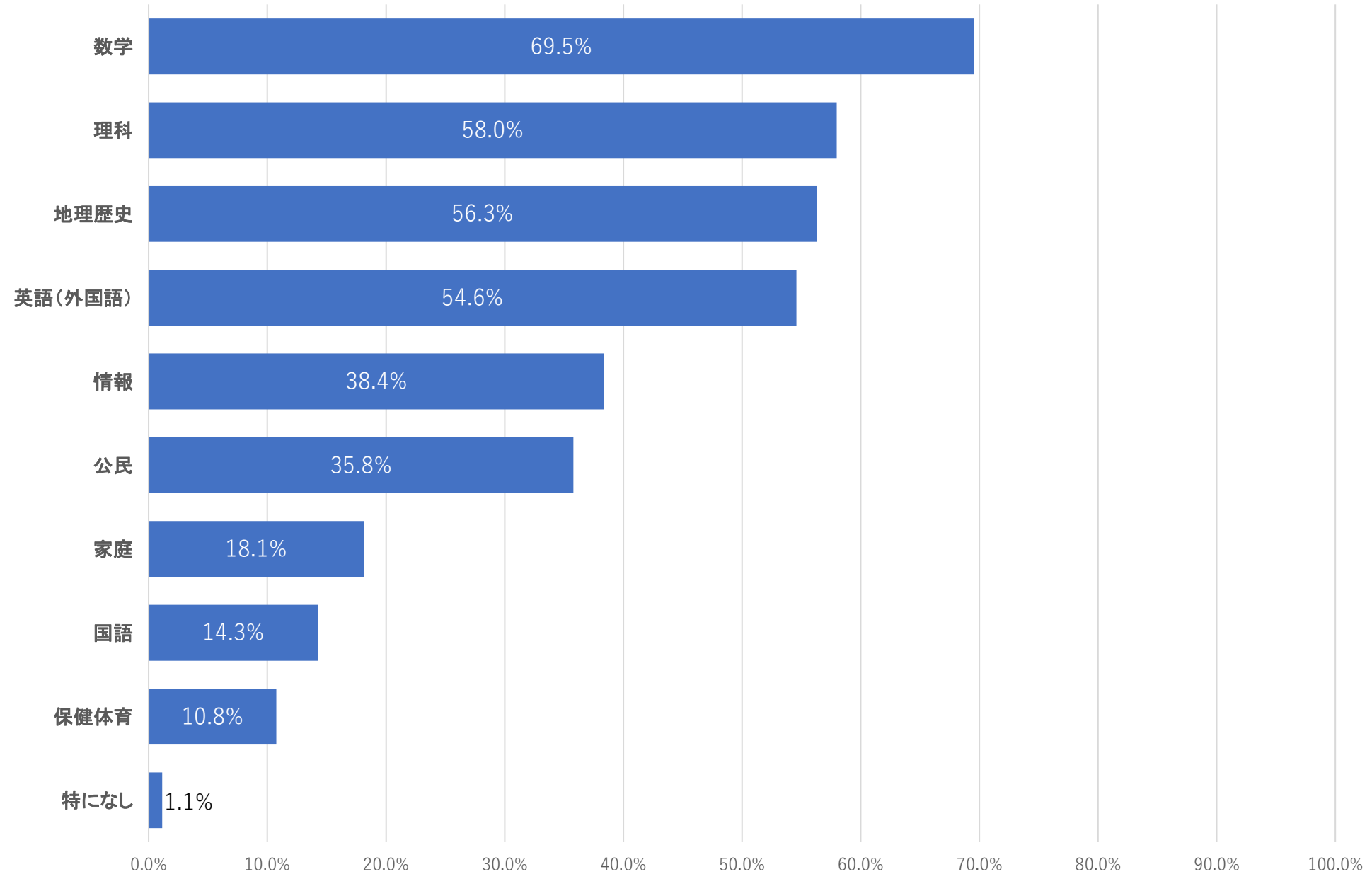


# 問5 高校3年生の9月の初め頃、平日に学校の授業以外で、1日平均で何時間くらい勉強していましたか？（入学経路別）



# 問6 あなたが高校までの知識・理解が不足していると感じる教科はありますか？（複数回答可）

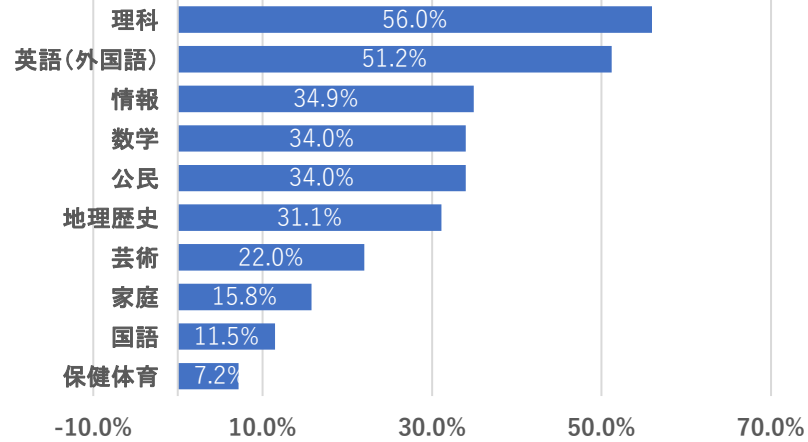
n=883



# 問6 あなたが高校までの知識・理解が不足していると感じる教科はありますか？（学部別）

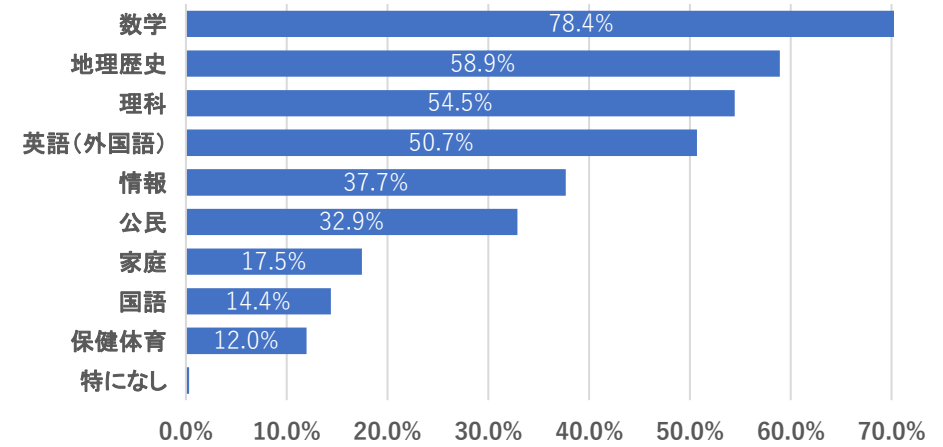
## 経済学部

n=209



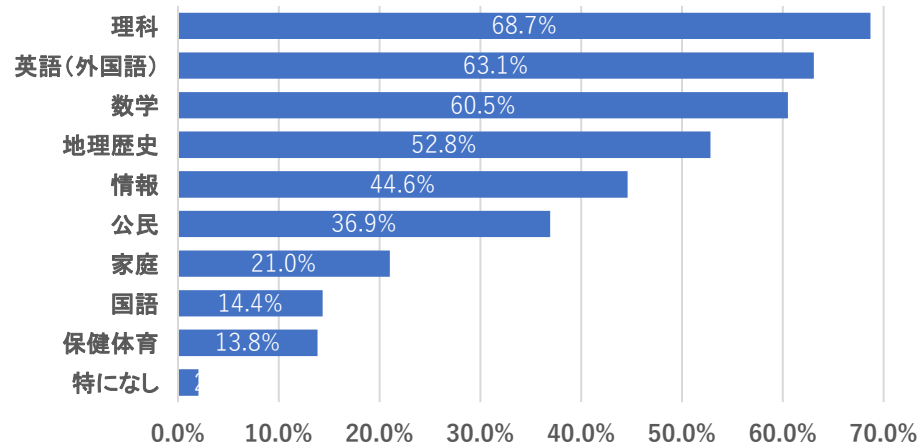
## 文芸学部

n=292



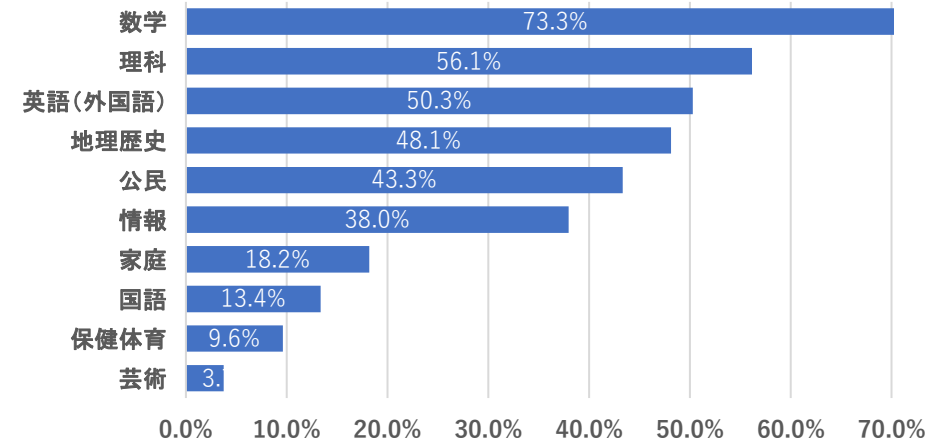
## 法学部

n=195



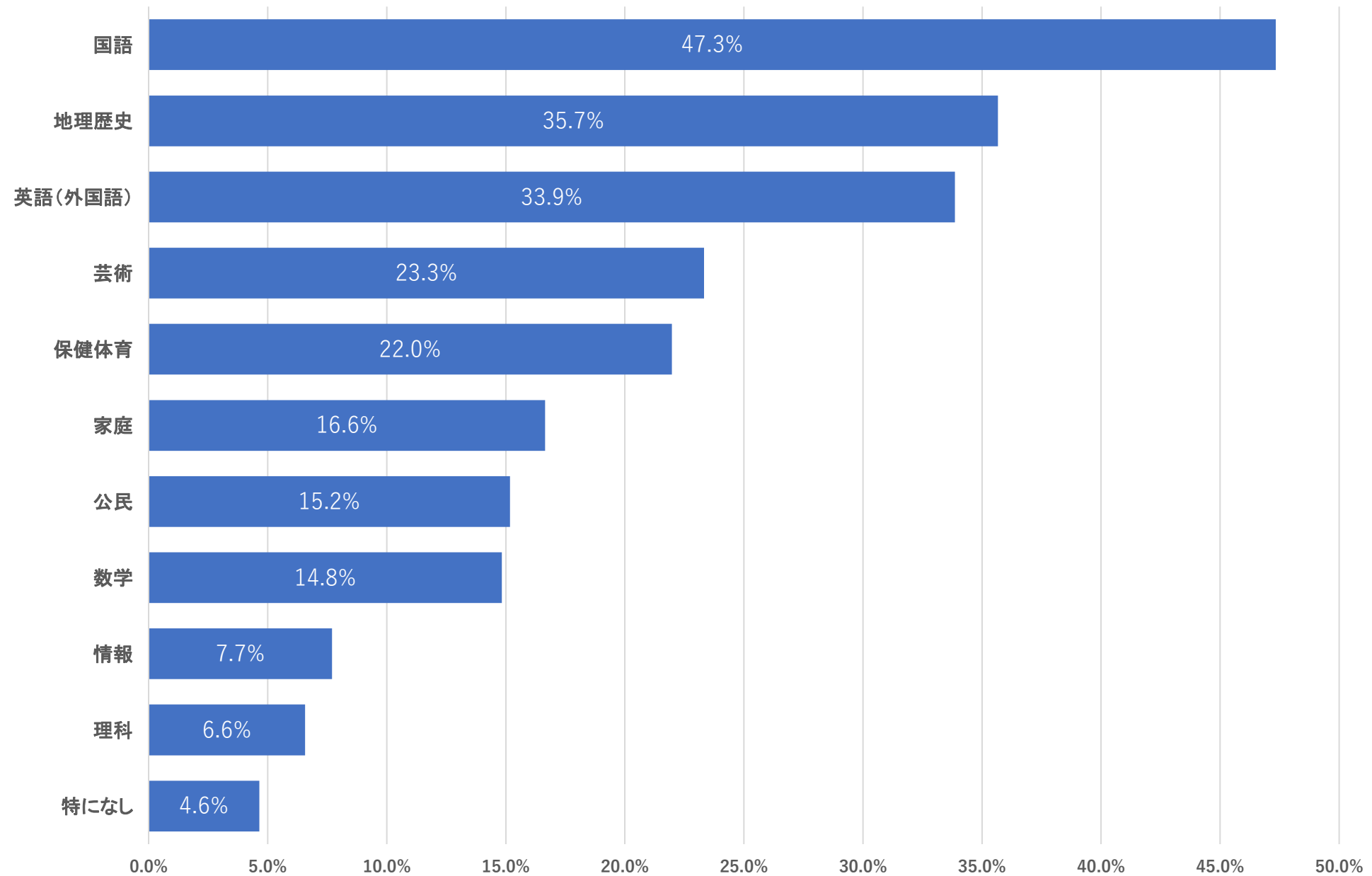
## 社会イノベーション学部

n=187

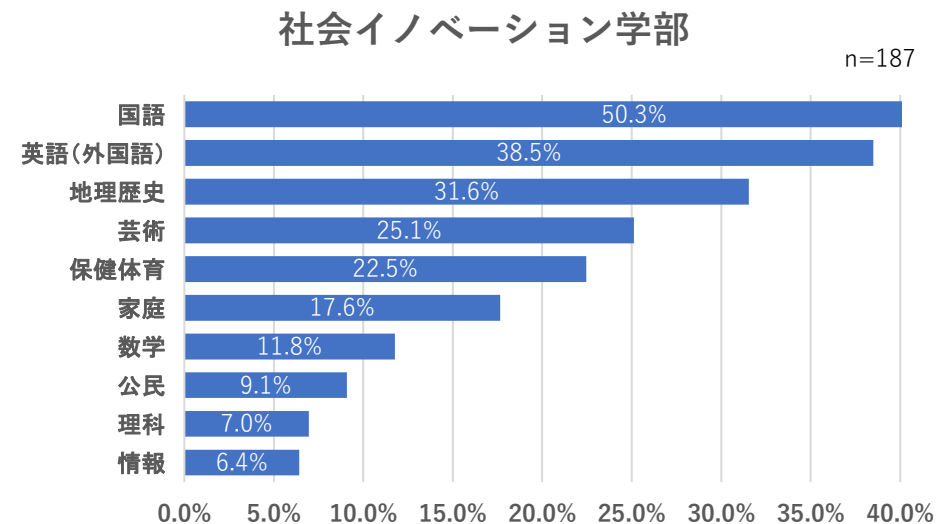
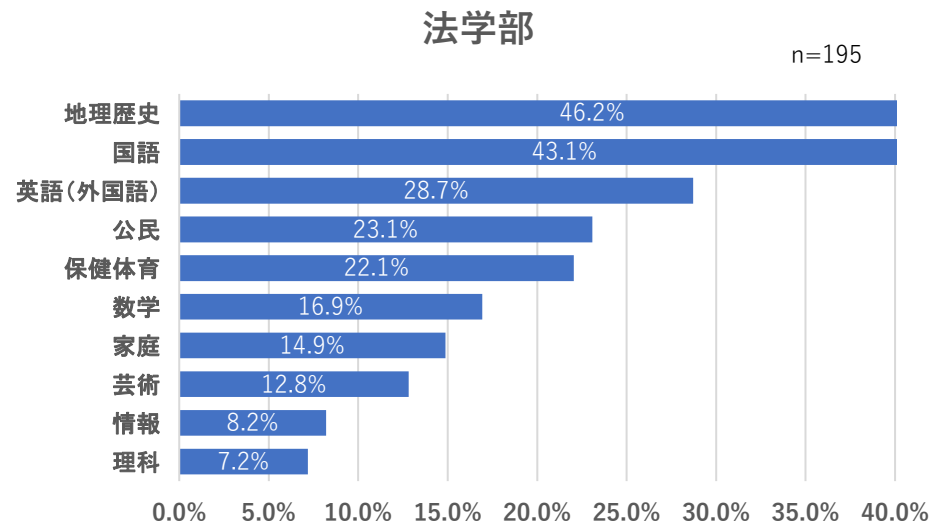
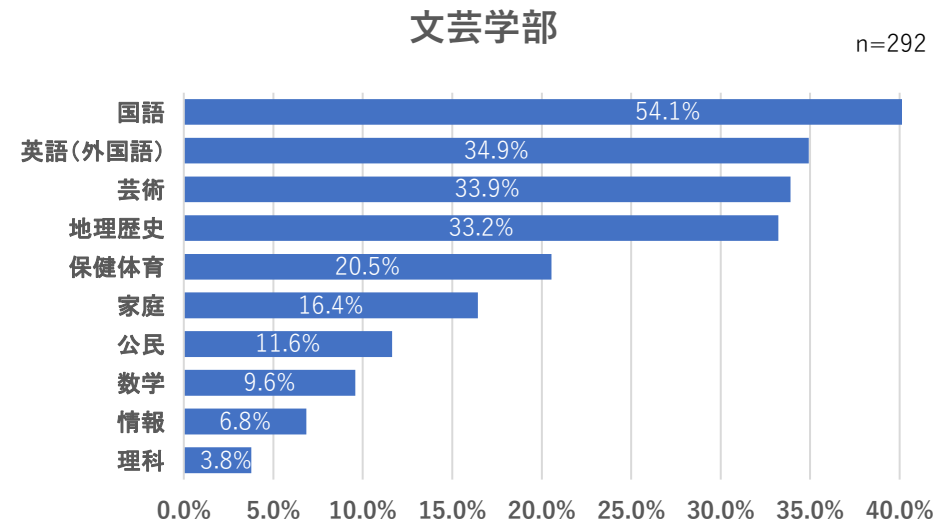
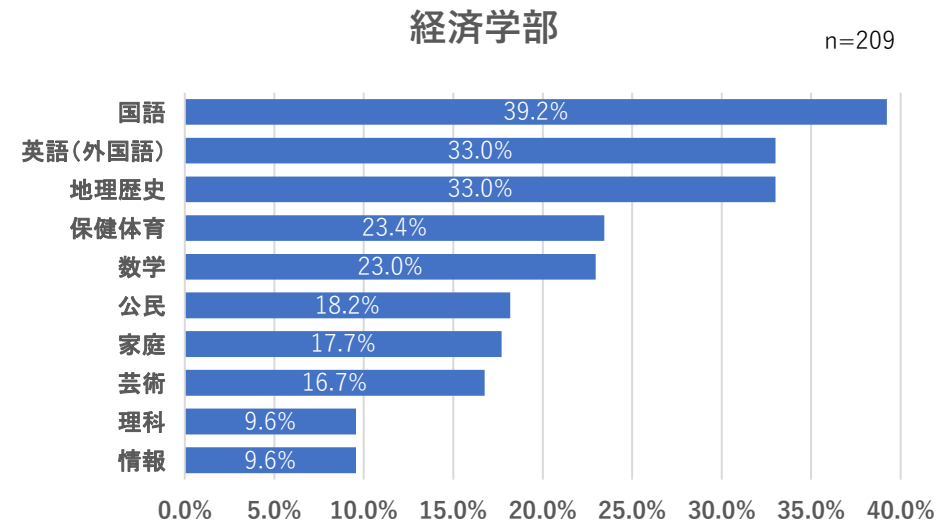




# 問7 あなたが高校時代に得意だった教科はありますか？（複数回答可）



# 問7 あなたが高校時代に得意だった教科はありますか？（学部別）



# まとめ：高校生活の振り返り

## 問1 高校生活での経験

- ・提示したほとんどの活動項目において約99%の学生が経験ありと回答している。特に「友達付き合い」「趣味」「部活動」に積極的に関与したという回答が多い。
- ・一方で、「アルバイト」「海外留学」「地域の行事やボランティア活動」については経験がないと回答する学生が約半数を占める。経験がある学生についても積極的な関与の度合いは低い。

## 問2 高校の授業での経験

- ・「会社や店舗などで職業を体験すること（インターンシップなど）」や「ボランティア活動をする事」を経験している学生は半数を切る。
- ・「日本語を使わずに英語のみで行われる授業を受けたこと」「実習やものづくりを通じて学習すること」に関しては、経験はあるものの積極的な関与ではなかったという回答が多い。

## 問3 高校での正課・課外での学習について

- ・テストに関連する学習には取り組んだと回答する学生が多い一方で、自発的な予習・復習、テスト結果に基づく振り返りについて取り組んだという回答が少ない。

## 問6 高校までの知識・理解が不足していると感じる科目

- ・半数以上の学生がその知識・理解が不足していると感じているのは数学（69.5%）、理科（58.0%）、地理歴史（56.3%）、英語（外国語）（54.6%）。

## 問7 高校時代に得意だった科目

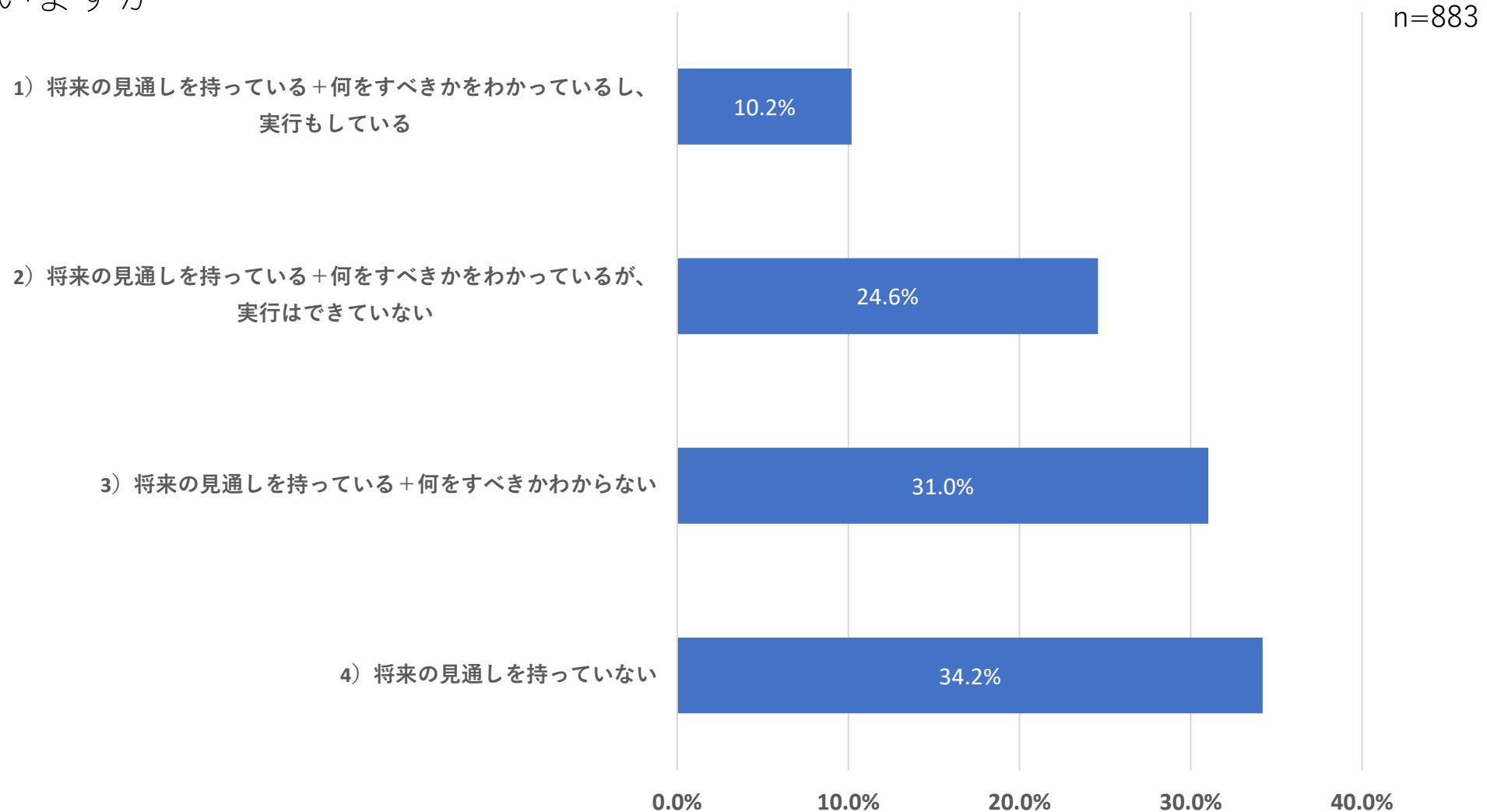
- ・最も得意だったと回答する学生が多かった科目は国語（47.3%）、次いで地理・歴史（35.7%）、英語（外国語）（33.9%）と続く。

問8 将来の見通しに関する以下の①、②の2つの文章を読んで、あなたのいまの状態に最も近い番号を選んでください。

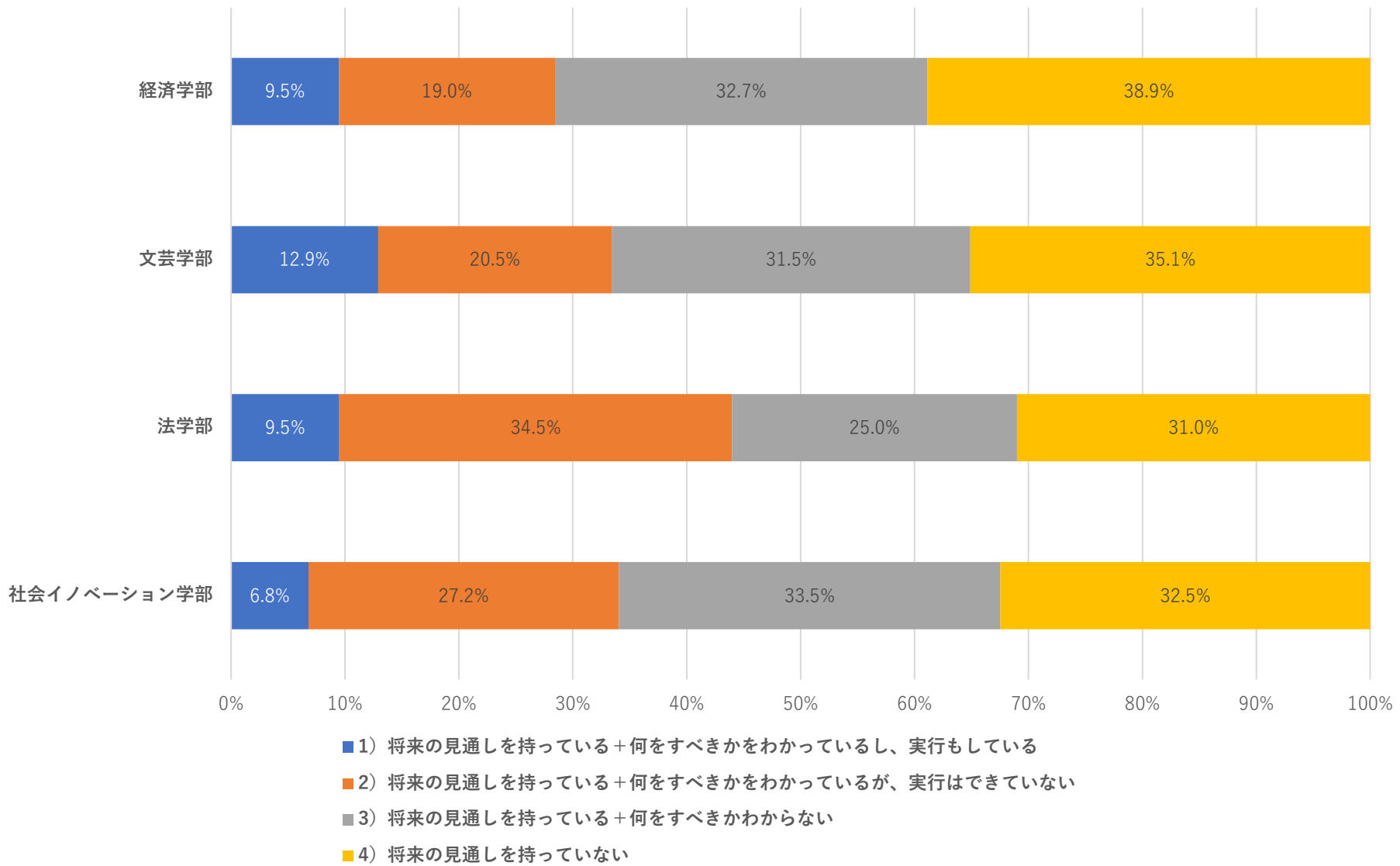
①あなたは、将来の見通し（将来こういう風でありたいという考え）を持っていますか。

②その見通しのなかでもっとも重要なものを1つ思い浮かべてください。

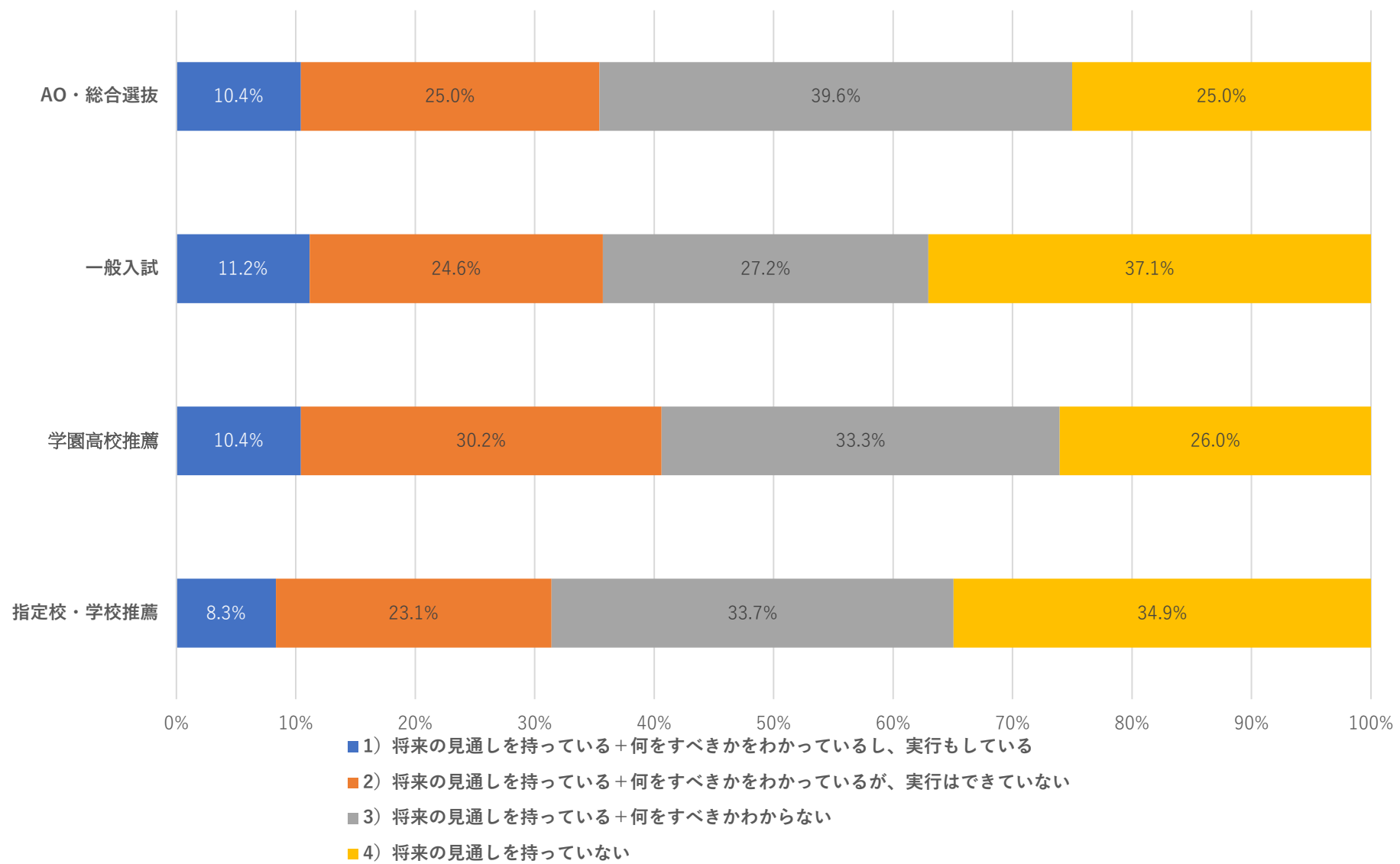
あなたは、その見通しの実現に向かって、自分が何をすべきなのかわかっていますか。また、それを実行していますか



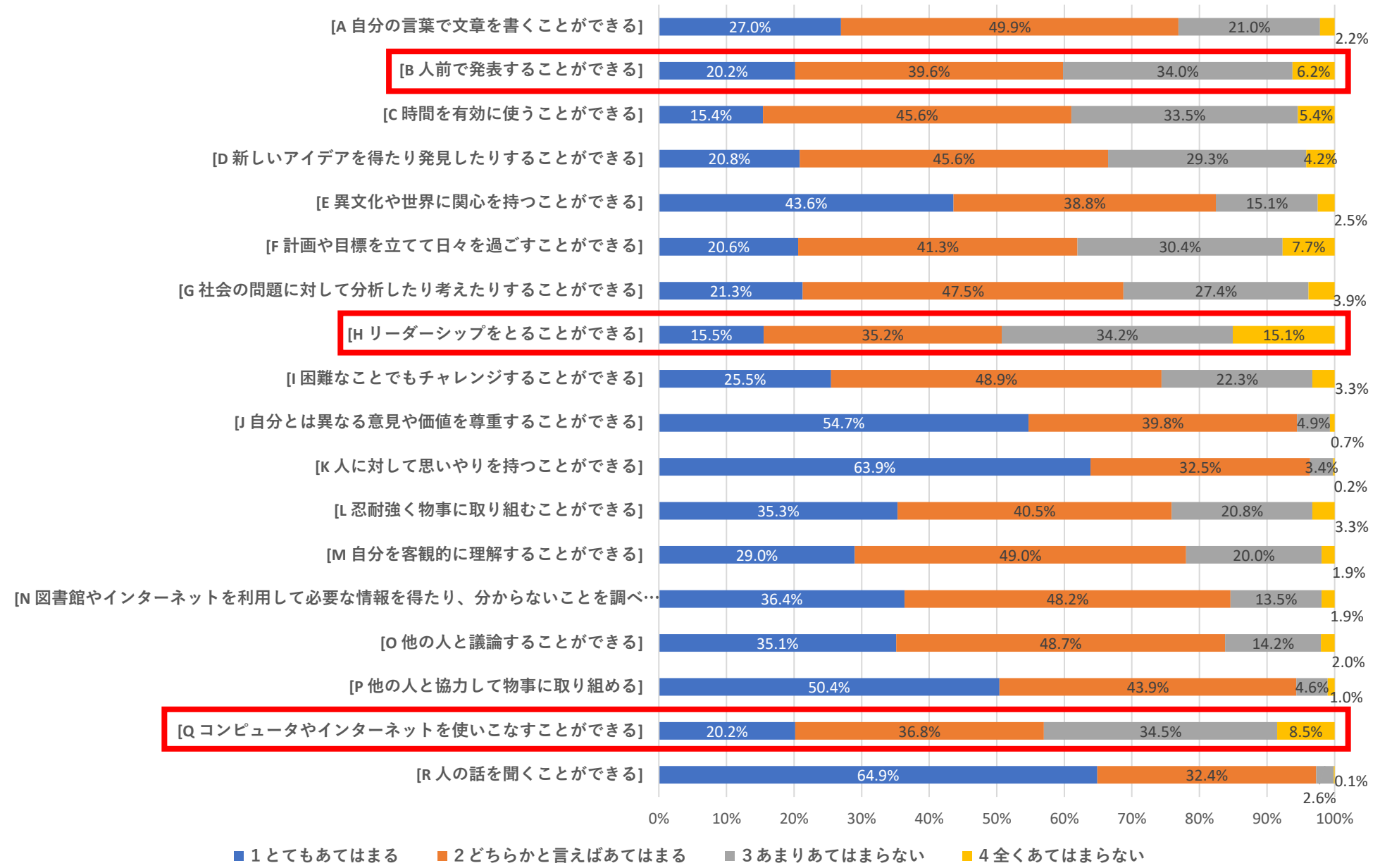
問8 将来の見通しに関する以下の①、②の2つの文章を読んで、あなたのいまの状態に最も近い番号を選んでください。（学部別）



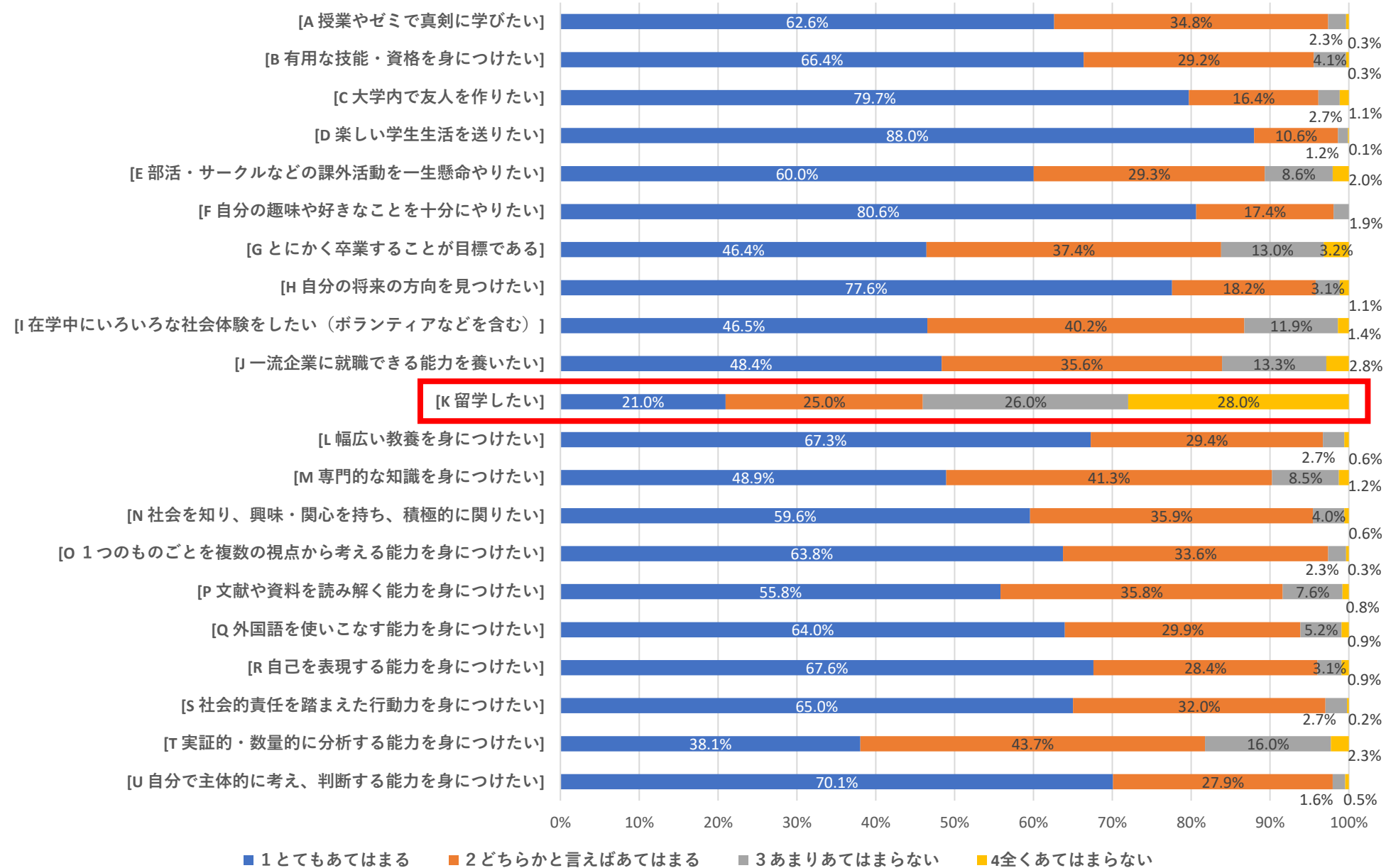
問8 将来の見通しに関する以下の①、②の2つの文章を読んで、あなたのいまの状態に最も近い番号を選んでください。（入学経路別）



問9 現在、あなたが身につけていると思う力について、それぞれあてはまる番号を選んでください。

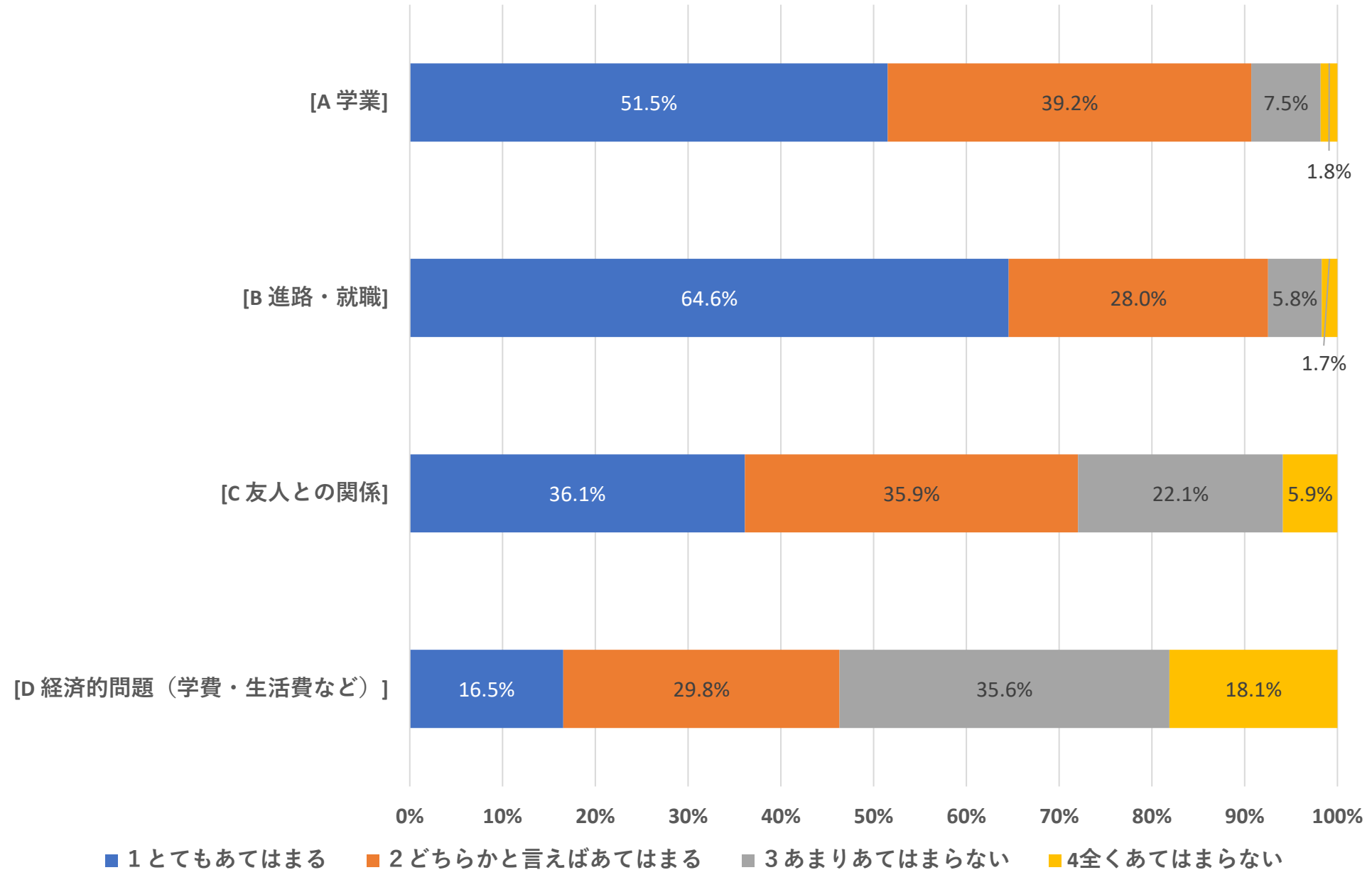


# 問10 大学生生活に対するあなたの考え方として、それぞれあてはまるものを選んでください。



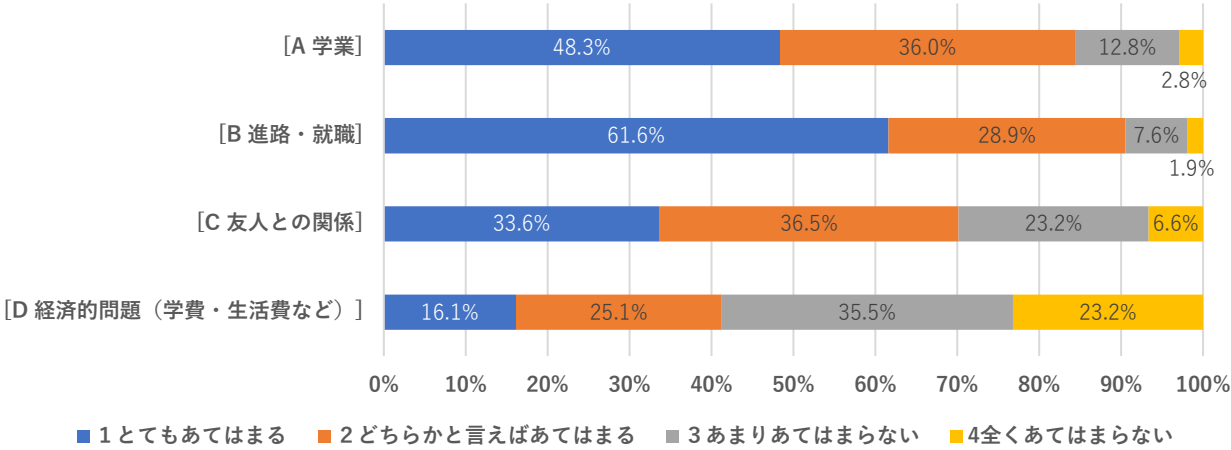


問11 大学生生活への不安・悩みについてお聞きします。それぞれあてはまるものを選んでください。

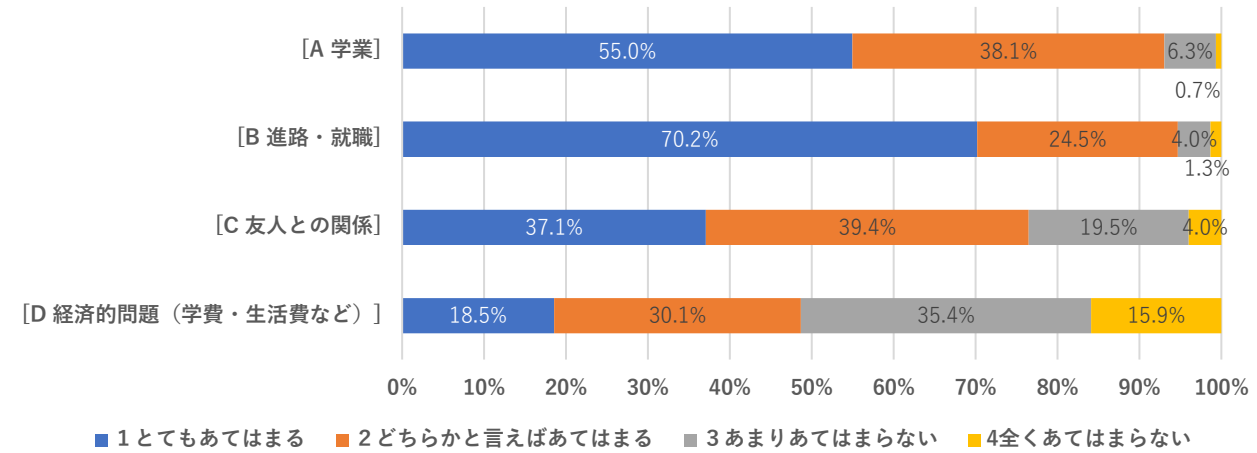


# 問11 大学生生活への不安・悩みについてお聞きします。それぞれあてはまるものを選んでください。（学部別）

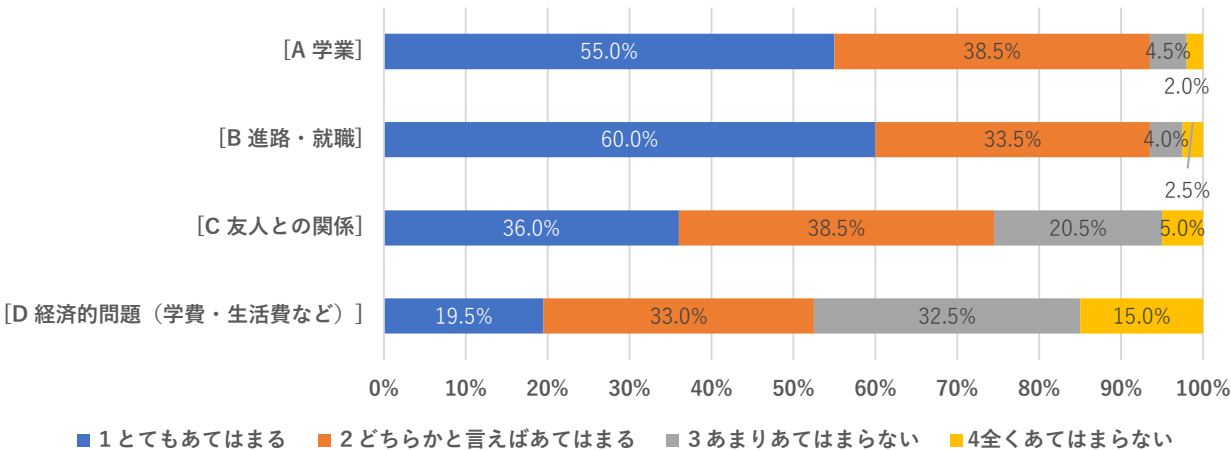
経済学部



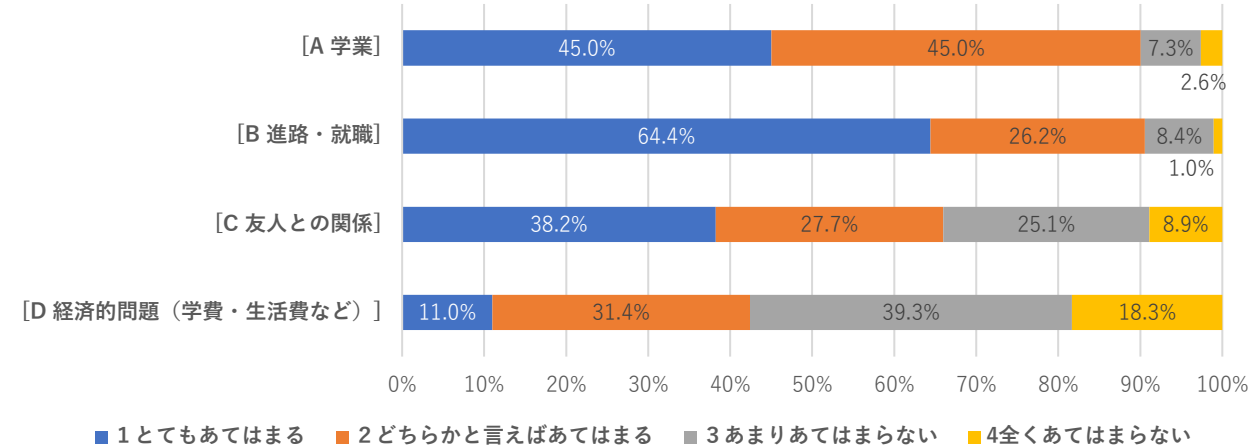
文芸学部



法学部



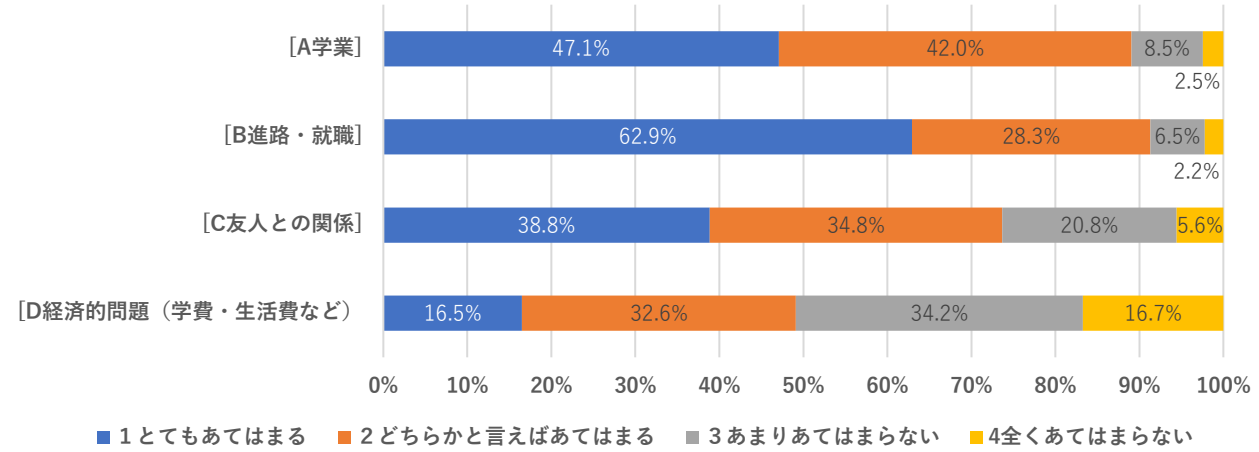
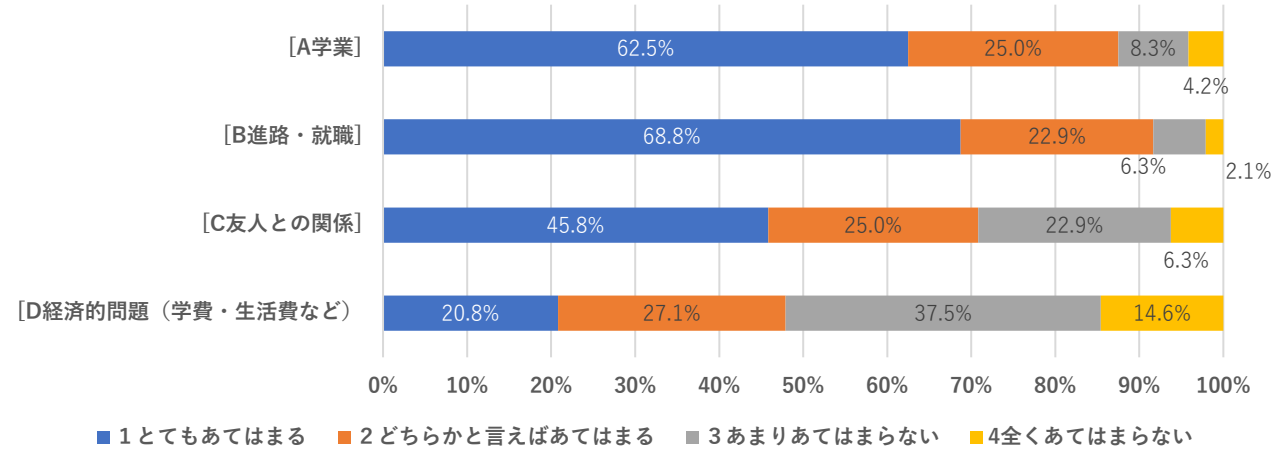
社会イノベーション学部



# 問11 大学生生活への不安・悩みについてお聞きします。それぞれあてはまるものを選んでください。（入学経路別）

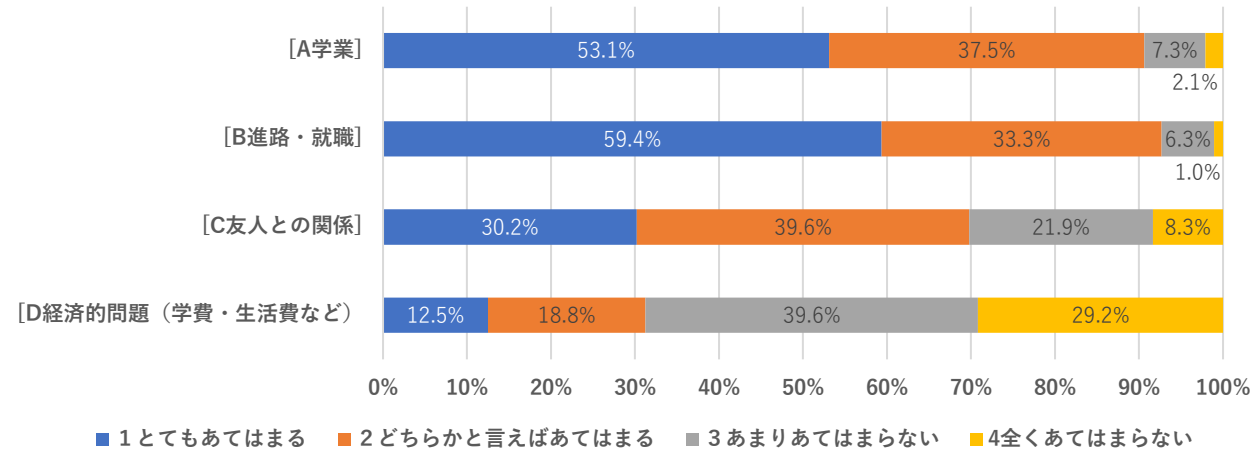
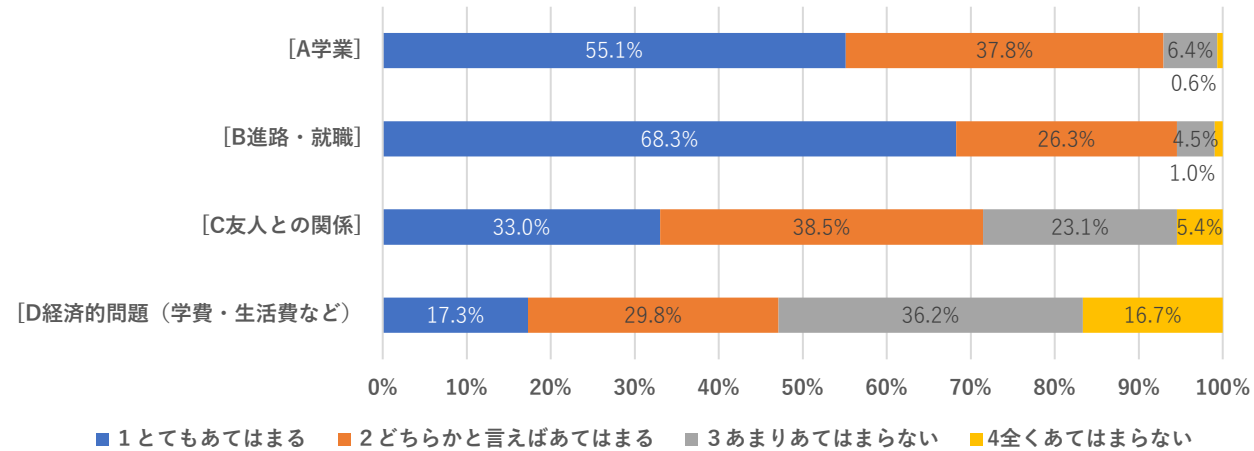
AO・総合選抜

一般入試

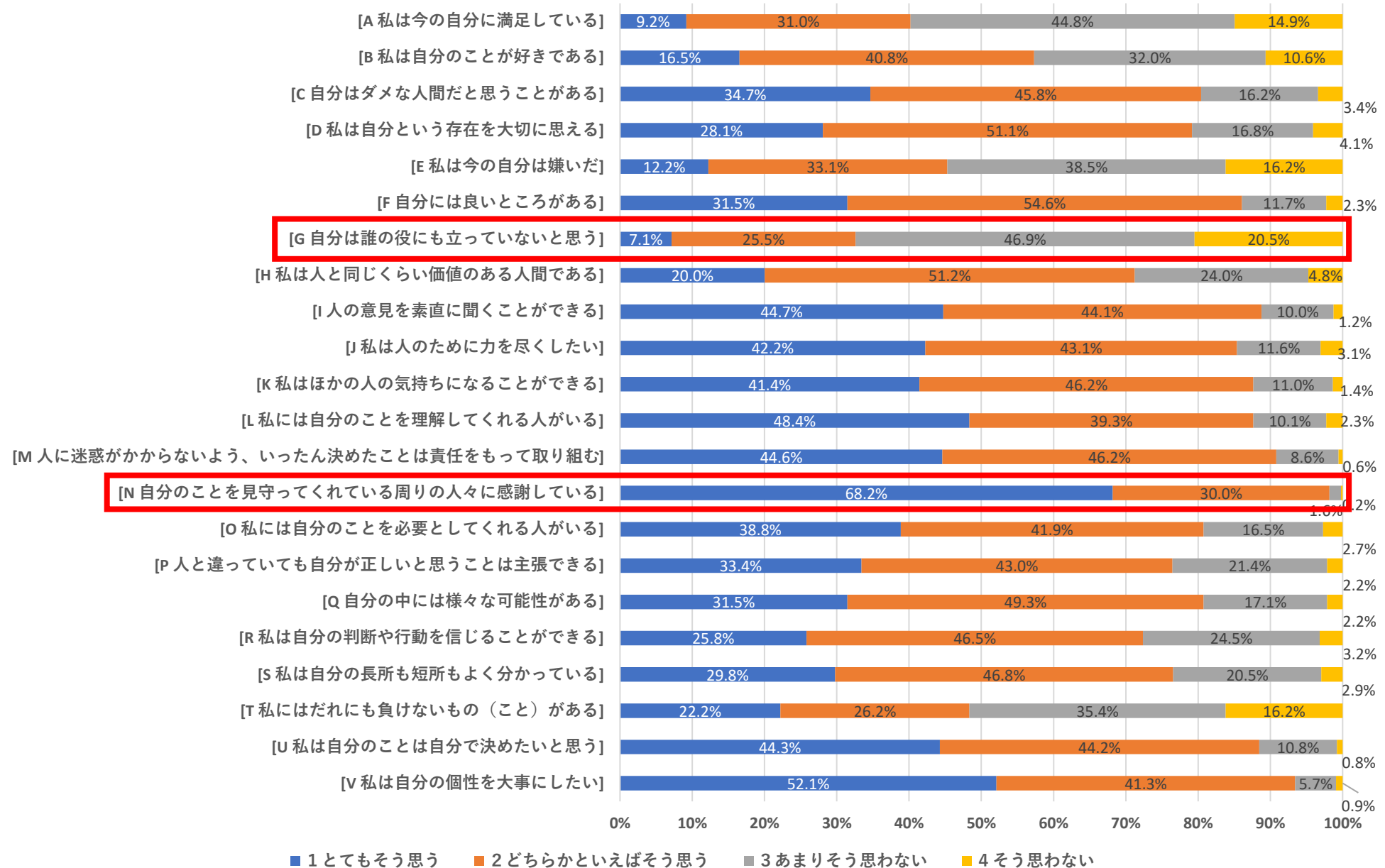


指定校・学校推薦

学園高校推薦



問12 現在のご自身に対するイメージについてお聞きします。それぞれあてはまるものを選んでください。



# まとめ：大学生として

## 問8 将来の見通しと行動

・入学時点で「将来の見通しをもっていて、実行している」学生は約10%、「見通しを持っていない」学生は約35%。

## 問9 現在身につけている力

・選択肢の中で「リーダーシップをとることができる」「コンピューターやインターネットを使いこなすことができる」についてはほかの選択肢と比較して「あてはまる」「どちらかと言えばあてはまる」を選択する学生が少ない。

## 問10 大学生活に対する考え方

・ほとんどの選択肢において「とてもあてはまる」「どちらかと言えばあてはまる」を選択する学生が8割から9割を占める中、唯一「留学したい」という選択肢のみ約4割程度にとどまっており、「全くあてはまらない」を選択する学生も他の選択肢よりも圧倒的（27.5%）に多い。

## 問11 大学生活への不安・悩み

・「進路・就職」に対する不安・悩みを感じている学生が90%を超えている。